

RELATÓRIO DE ATIVIDADES

2021

ÍNDICE

1. ENQUADRAMENTO	2
2. SÍNTESE DA ATIVIDADE 2021	5
3. INTERAÇÃO COM A ENVOLVENTE.....	6
ORGANISMOS PÚBLICOS	6
INSTITUIÇÕES DE ENSINO SUPERIOR E SECUNDÁRIO	6
COMUNIDADE INTERMUNICIPAL DA REGIÃO DE LEIRIA.....	7
ASSOCIAÇÕES NACIONAIS, REGIONAIS, LOCAIS E SECTORIAIS.....	7
4. PROJETOS ESTRUTURANTES	8
5. VALORIZAÇÃO DA ORGANIZAÇÃO.....	8
PLANO ESTRATÉGICO NERLEI 2025.....	8
APP CARTÃO DE SÓCIO DIGITAL.....	8
MELHORIA E DIGITALIZAÇÃO DE PROCESSOS DA ORGANIZAÇÃO	8
QUALIFICAÇÃO DOS COLABORADORES.....	9
INFRAESTRUTURAS E GESTÃO DE ESPAÇOS.....	9
6. ANTECIPAÇÃO DO FUTURO	9
7. COMUNICAÇÃO ATIVA	10
REVISTA DESAFIOS.....	11
PÁGINA DE INTERNET	11
E-MAIL MARKETING.....	11
REDES SOCIAIS.....	12
ASSESSORIA DE IMPRENSA INTERNA.....	12
8. GERAÇÃO DE VALOR.....	13
PROJETOS COFINANCIADOS	13
RESUMO PROJETOS:.....	26
SERVIÇOS ÀS EMPRESAS.....	27
EVENTOS	28
ANIVERSÁRIO DA NERLEI	29

1. ENQUADRAMENTO

O ano de 2021, tal como 2020, foi decisivamente marcado pelo contexto de pandemia. De destacar ainda que 2021 corresponde ao início de implementação do Plano Estratégico NERLEI 2025.

Apesar do contexto, é com satisfação que reportamos que o essencial do Plano de Atividades aprovado para 2021 tenha sido, no essencial, concretizado, sendo igualmente de registar o cumprimento do Orçamento aprovado, designadamente em termos de resultados atingidos.

Um dos pilares centrais da estratégia da NERLEI saiu, inclusivamente reforçado, tendo em conta todo o empenho colocado na ação do Gabinete Económico Social da Região de Leiria (GESRL).

O Gabinete Económico e Social da Região de Leiria (GESRL) é uma estrutura informal, criada em 2020, através de um memorando de entendimento entre as seguintes entidades com atuação relevante na Região de Leiria: CIMRL (Comunidade Intermunicipal da Região de Leiria), Politécnico de Leiria e NERLEI (Associação Empresarial da Região de Leiria). A motivação para a criação do Gabinete residiu na consciência de que, ao nível regional, se verifica a necessidade de coordenar e partilhar ações, de modo a antecipar decisões que possam manter a atividade empresarial, manter o emprego e a coesão social da região. Entendeu-se que as entidades representativas da Região de Leiria, com responsabilidades nas mais diversas áreas, têm um papel importante individualmente, mas sobretudo, um papel decisivo no seu trabalho em rede, para vencer a crise económica e social num contexto de pandemia e tornar a região mais resiliente a crises similares no futuro. Decorrente da ação do GESRL foi possível articular entre entidades e empresas a elaboração de duas candidaturas no âmbito do PRR, apresentadas em setembro 2021.

No ano 2021, e com as devidas adaptações continuaram a ser desenvolvidas iniciativas que não só marcam uma estratégia de envolver mais empresas na atividade da associação, como lhe confere um carácter inovador, como seja a ação dos grupos de trabalho NERLEI.

A atividade da Associação no ano de 2021 caracterizou-se pela elevada participação em projetos e na realização de um conjunto de iniciativas que contribuíram para:

- O reforço das atividades de apoio às empresas esclarecendo e divulgando as muitas medidas de apoio às atividades económicas.
- A consolidação da componente de formação e qualificação de ativos empregados e desempregados, privilegiando projetos de formação ação e formação á medida. De destacar a concretização das ações preconizadas no âmbito da candidatura, aprovada no final de 2020, Projeto Emprego + Digital;
- O aumento das ligações internacionais, nacionais e regionais através da constituição de parcerias com as empresas, entidades congéneres privilegiando a realização de projetos concretos; destacamos a aprovação dos Projetos Greenovet e Ecostartup (ambos em parceria com outros copromotores de reconhecido mérito).
- O reforço das relações institucionais nacionais e regionais com o objetivo de concretizar projetos de desenvolvimento regional;
- Adaptação de muitas iniciativas e eventos para um formato digital, o que permitiu cumprir com grande parte dos objetivos estabelecidos;

A concretização das atividades no ano 2021, contou com o empenho da Direção e com a enorme dedicação do conjunto dos colaboradores que compõem a estrutura da NERLEI e que, de forma dinâmica e pró-ativa se empenharam na concretização das ações propostas e no cumprimento da Missão da NERLEI.

ASSEMBLEIA-GERAL

Presidente: Vipex – Comércio e Indústria de Plásticos, SA; Jorge Manuel Cordeiro Santos

Vice-Presidente: Cefamol - Associação Nacional da Indústria de Moldes; João Luís Ferreira Faustino

Secretário: Nov Automóveis, SGPS, SA.; Joaquim Paulo Cordeiro da Conceição

Secretário: Manulena – Fabricação de Ceras e Velas, Lda; Pedro Manuel da Silva Custódio

DIREÇÃO

Presidente: inCentea – Tecnologia de Gestão, SA; António Miguel Batista Poças da Rosa

Vice-presidente: Instituto Politécnico de Leiria; Rui Filipe Pinto Pedrosa

Vice-presidente: DRT - Moldes e Plásticos, Lda.; Sónia Manuela Fazendeiro Duarte Calado

Vogais:

Tecfil - Técnica Fabrico de Fios, SA.; Paulo Fernando Pereira Valinha

Respol - Resinas, SA.; Rui Pedro Lopes Brogueira



Matcerâmica - Fabrico de Louça, SA.; Marcelo Franco de Sousa

Labeto - Centro de Análises Bioquímicas, SA.; Maria João Godinho Tomaz

PRF - Gás, Tecnologia e Construção, SA.; Paulo Rui Cunha Ferreira

Telma Carreira Curado & Associados, SROC, Lda.; Telma Carreira Curado

Vogais suplentes

Schaeffler Portugal Unipessoal, Lda.; António Fernando Alves de Campos Ricciulli

NIGEL - Congeladora José Nicolau, Lda; Elsa Sofia Ferreira Nicolau

CONSELHO FISCAL

Presidente: Cautio – Serviços de Gestão, Lda; Luís Alberto Malhó de Sousa

Vice-presidente: Lusiaves - Indústria e Comércio Agroalimentar, SA.; Vítor Manuel Leitão Coutinho


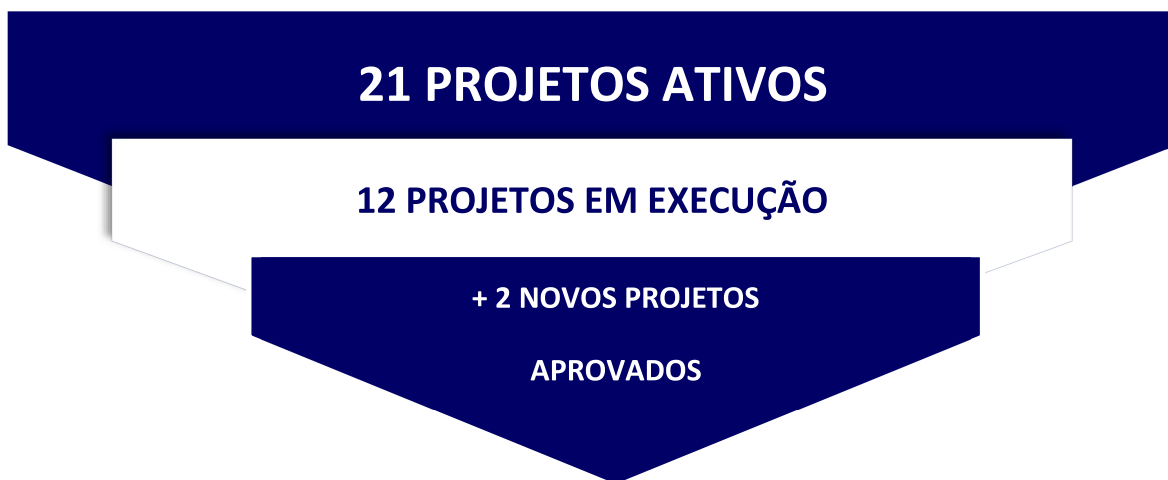
Vogal efetivo:

Movicortes – Serviços e Gestão, SA.; Catarina Isabel Cunha Vieira

Vogal suplente:

SOCEM ED-Fabricação, Engenharia e Desenvolvimento de Moldes, Lda.; Luís Francisco Febra

2. SÍNTESE DA ATIVIDADE 2021



3. INTERAÇÃO COM A ENVOLVENTE

A NERLEI manteve a colaboração com os organismos desconcentrados da Administração Central, bem como, com o poder Local e Regional, no sentido de continuar a ser um parceiro privilegiado.

ORGANISMOS PÚBLICOS

Manteve-se a cooperação com o IAPMEI, AICEP, CCDRC, Politécnico de Leiria e IEPF na ligação às empresas, concretamente nos programas que cada uma das instituições lidera.

INSTITUIÇÕES DE ENSINO SUPERIOR E SECUNDÁRIO

A NERLEI manteve a sua linha de intervenção com vista apoiar e colaborar em todas as iniciativas conducentes à **evolução do Politécnico de Leiria a Universidade**.

No âmbito das parcerias entre instituições de ensino superior, centros de investigação de I&D e empresas, promoção da ligação entre as empresas e instituições I&D, com vista à aplicação da investigação nas empresas, destacamos a parceria protocolada com o Politécnico de Leiria e a CEFAMOL, **+INDÚSTRIA**, com formação em contexto empresarial, disseminação do conhecimento e ações de responsabilidade social, nomeadamente através de bolsas de estudo atribuídos aos melhores alunos, no sentido de beneficiar estudantes, docentes e empresas. Em 2021, concretizou-se a primeira edição após alterações de regulamento, tendo participado 23 empresas que apoiaram 34 bolsas. Em função do feedback obtido a satisfação das empresas com a iniciativa é muito positiva e as melhorias introduzidas vão ao encontro das expectativas.

No ano 2021, concretizou-se a iniciativa **Leiria IN – Semana da Indústria**, em que a NERLEI, em conjunto com o Politécnico de Leiria e a Fórum Estudante, acolheram XX jovens estudantes do ensino secundário, oriundos de todo o país para uma semana de atividades relacionadas com o mundo da Indústria.

No que respeita à colaboração com as Escolas Secundárias, tal como previsto, a NERLEI manteve o seu papel de intervenção nas instituições de ensino secundário e profissional, através da participação nos Conselhos Gerais de várias escolas secundárias; a participação no Conselho Geral da Fundação Escola Profissional de Leiria, e no Conselho Consultivo da ETAP o que nos permitirá acompanhar de perto o desenvolvimento do ensino secundário e profissional na região.

COMUNIDADE INTERMUNICIPAL DA REGIÃO DE LEIRIA

A NERLEI continuou a intensificar o excelente relacionamento com as autoridades regionais (CIMRL e autarquias) no desenvolvimento de projetos estruturantes para a captação de Fundos estruturais, contribuindo para que a região de Leiria seja um território aberto ao mundo, caracterizado por oportunidades económicas e sociais. Em particular, a NERLEI empenhou-se no processo de submissão das candidaturas a agendas mobilizadoras no âmbito do PRR, em estreita articulação com a CIMRL. Foram apresentadas duas candidaturas: “Embalagem do Futuro” liderada pela empresa Vangest, e “VALET – Valorização e Tratamento de Resíduos” liderada pela empresa OVOSCAC.

No que respeita à colaboração com a Câmara Municipal de Leiria destaque para a participação da NERLEI no projeto Leiria Capital da Cultura 2027, que envolve 27 municípios e ao qual daremos a total colaboração.

ASSOCIAÇÕES NACIONAIS, REGIONAIS, LOCAIS E SECTORIAIS

Em 2021 a NERLEI manteve o estreito relacionamento com as associações nacionais, regionais, locais e sectoriais, procurando contribuir para a melhoria da competitividade da Região.

Foi clarificada a situação da associação UAERLVT – União das Associações Empresariais da Região de Lisboa e Vale do Tejo, que a NERLEI integra. Os associados entenderam que a missão da UAERLVT está cumprido, devendo-se avançar para a dissolução da entidade. Em Assembleia Geral da associação realizada em Dezembro de 2021, foi decidida a dissolução e extinção da entidade.

Manteve-se a participação na comissão executiva da GARVAL – Sociedade de Garantia Mútua.

A NERLEI manteve a participação nos órgãos representativos de várias entidades de I&D, nomeadamente IPN – Instituto Pedro Nunes, em Coimbra; Enerdura – Agência Regional de Energia da Alta Estremadura e ADAE – Associação de Desenvolvimento da Alta Estremadura.

Manteve ainda a forte ligação com a AIP-CCI – Associação Industrial Portugal e Câmara de Comércio e Indústria e com a CIP – Confederação Empresarial de Portugal, sendo que a NERLEI integra desde a Direção de ambas as associações.

4. PROJETOS ESTRUTURANTES

No cumprimento da sua missão e visão estratégica a NERLEI continuou a dar envolver-se empenhadamente no desenvolvimento de:

- Leiria Business School (CCD – Centro de Competências D.Dinis) criada em 18 de janeiro de 2012, tem contribuído para a qualificação de profissionais e empresas, através da formação especializada dos empresários, de executivos e quadros superiores. Em 2020 foi renovada a imagem da entidade, passando a designar-se **LEIRIA BUSINESS SCHOOL by Politécnico de Leiria**.
- Promoção do empreendedorismo, através da ação da Startupleiria.
- A NERLEI, via Grupo de Trabalho TICE, manteve o acompanhamento dos diferentes passos para a criação do Leiria Innovation HuB, no sentido de tornar esse projeto decisivo para a captação de investimento.
- **Rede Cultura 2027** com o objetivo de conseguir que Leiria seja capital europeia da cultura.

5. VALORIZAÇÃO DA ORGANIZAÇÃO

Relativamente aos projetos que permitem melhorar as operações, destacamos o seguinte:

PLANO ESTRATÉGICO NERLEI 2025

O Plano Estratégico NERLEI 2025 foi aprovado em abril de 2021, sendo este o primeiro ano de execução.

APP CARTÃO DE SÓCIO DIGITAL

Foi apresentada uma primeira versão da App NERLEI. É um instrumento para melhor e maior relação com os associados que importa potenciar.

MELHORIA E DIGITALIZAÇÃO DE PROCESSOS DA ORGANIZAÇÃO

Tal como previsto no plano de atividades continuaram a ser desenvolvidas ações de melhoria relativas à partilha e circulação de informação na organização, utilizando tecnologias, procedendo-se à digitalização de mais processos.

QUALIFICAÇÃO DOS COLABORADORES

Em 2021 destacamos ação de formação em Gestão de Projetos para a globalidade da equipa da NERLEI.

INFRAESTRUTURAS E GESTÃO DE ESPAÇOS

Ao nível da infraestrutura tecnológica da associação foi feito um reforço dos equipamentos informáticos, de modo a criar condições para os colaboradores desenvolverem as atividades mesmo com as restrições impostas pela pandemia.

Relativamente à gestão dos espaços, as salas de formação registaram 243 utilizações distintas, e o auditório registou 200 utilizações distintas, num total de mais de 7.600 pessoas. Mais de 55 empresas/entidades utilizaram os espaços NERLEI.

No que diz respeito ao arrendamento de gabinetes, foi reforçada a ocupação com o arrendamento de mais um gabinete de 45m², encontrando-se ocupado 86% do espaço disponível.

6. ANTECIPAÇÃO DO FUTURO

O vetor estratégico “Antecipar o Futuro” visa encontrar mecanismos de abordagem de algumas temáticas menos trabalhadas no âmbito do enquadramento estratégico e envolver diretamente outras empresas nas atividades da NERLEI. Para o efeito foram criados Grupos de Trabalho nas áreas de TICE - Tecnologias de Informação Comunicação e Eletrónica, Economia Circular, Agricultura, Empresas Familiares, Energia, Capital Humano. Em 2021, as atividades previstas foram muito condicionadas pelo contexto de pandemia. Ainda assim, foi possível concretizar algumas ações das quais apresentamos uma breve síntese.

Grupo de Trabalho	Síntese da atividade do Grupos de Trabalho
TICE	<ul style="list-style-type: none"> - Reuniões regulares do GT - Cartão digital do associado App – NERLEI (concluído) - Envolvimento, partilha e manifestação de interesse nos espaços previstos para o Centro de Negócios de Leiria (Leiria Innovation Hub) - Implementação da iniciativa "Comunicar a TICE" em parceria com o Jornal de Leiria e Jornal Região de Leiria, em que se pretende que as empresas do Grupo exponham casos de sucesso e temas relevantes da área TICE à generalidade das empresas.
Economia Circular	<ul style="list-style-type: none"> - Reuniões do GT - não foram realizadas outras ações
Agricultura	<ul style="list-style-type: none"> - Reuniões do GT - Concretizado o protocolo da Agência de Inovação Agrícola que visa apoiar o empreendedorismo no setor agrícola
Empresas Familiares	<ul style="list-style-type: none"> - não foram realizadas ações deste Grupo de Trabalho
Energia	<ul style="list-style-type: none"> - Reuniões do GT - Definição do modelo de compra conjunta de energia - Identificação de parceiro - Enquadramento e divulgação junto dos associados - Foram concretizados 5 contratos de aquisição com condições enquadradas no modelo desenvolvido. - Realizado o evento “A Mobilidade Elétrica & A Transformação da Indústria Automóvel” em parceria com a associada Bomcar em 22/10/2021 - Realizado o evento “Fiscalidade Verde” em 2/12/2021 em parceria com a APD
Capital Humano	<ul style="list-style-type: none"> - Reuniões do GT - Realizados os seguintes eventos: <ul style="list-style-type: none"> • Webinar – “Motivação e Engagemnt dos Colaboradores - Desafios e Oportunidades” – 17/03/2021 • Webinar - “Criar valor nas organizações com Pessoas mais felizes e criativas” – 22/9/2021

7. COMUNICAÇÃO ATIVA

Neste domínio foi assegurada a comunicação institucional e o relacionamento com os Órgãos de Comunicação Social, promovendo a imagem da NERLEI, através da divulgação do portfólio de serviços técnicos, a oferta de formação, os serviços de apoio à internacionalização e informação relevante para a Região e para o tecido empresarial.

Em 2021 foram desenvolvidas as seguintes ações:

REVISTA DESAFIOS

Foram publicados os números 76, 77 e 78 com Dossiers dedicados, respetivamente, a:

- Financiamento às Empresas
- Cadeias Logísticas e Impactos nas Empresas
- Edição especial dos 25 Anos da DESAFIOS – 25 personalidades convidadas a perspetivar a próxima década

O Departamento desempenhou as tarefas inerentes, nomeadamente:

- Apresentação da proposta editorial de cada edição ao Diretor e Conselho Editorial;
- Recolha de informação e realização de entrevistas;
- Angariação de publicidade;
- Redação de textos,
- Edição e revisão de textos;
- Preparação e acompanhamento do processo de distribuição.

PÁGINA DE INTERNET

O Departamento é responsável pela introdução de todos os conteúdos de projetos, iniciativas e ações da NERLEI. Produção de conteúdos (notícias) e atualização constante da página. Durante o ano 2021 as métricas relativas ao acesso à página na internet da NERLEI podem ser conhecidas no quadro:

	2020	2021	Evolução
N.º de utilizadores	28.177	36.248	+29%
Novos visitantes	27.354	35.780	+31%
Visualizações de páginas	149.565	179.378	+20%

E-MAIL MARKETING

Por uma questão de maior coerência e planificação, todas as comunicações com os Associados e outras entidades, que atualmente se realizam sobretudo por via eletrónica, são efetuadas pelo Departamento de Relações Públicas e Comunicação.

- **Divulgação de iniciativas, projetos:** Em 2021 foram realizadas 86 divulgações.
- **Newsletter quinzenal de informação genérica útil às empresas:** 23 envios

REDES SOCIAIS

Em 2021 reforçamos a aposta nas nossas redes sociais, sobretudo nas mais dinâmicas, o Facebook e o LinkedIn, que se tornaram meios de comunicação diários e habituais de divulgação das ações e projetos da NERLEI e também de interação com os Associados, já que procuramos dar conta das notícias, investimentos e conquistas das nossas empresas associadas.

No final do ano de 2021, a evolução do número de seguidores, em cada uma das plataformas, foi a seguinte:

	2020	2021	Evolução
Facebook	6.420	7.047	+29%
LinkedIn	5.345	6.129	+15%
Twitter	88	103	+17%
Youtube	-	55	-

ASSESSORIA DE IMPRENSA INTERNA

Redação de toda a informação veiculada para a comunicação social.

- **Comunicados de imprensa** relativos a iniciativas e projetos da NERLEI. Foram **emitidos 16 comunicados** à imprensa.
- **Entrevistas/Opinião/Declarações:** Atendimento de jornalistas para marcação de entrevistas, pedidos de opinião e declarações de responsáveis da NERLEI. Compilação e preparação de informação solicitada por jornalistas sobre vários projetos da NERLEI para integração em reportagens.
- Tratamento dos procedimentos relativos a **publicação de anúncios publicitários**

Ao longo do ano foram ainda desenvolvidas outras atividades:

- **Apoio à Direção na área da comunicação;**
- Acompanhamento da **produção de estacionário e de materiais promocionais da Associação** e seus projetos.
- **Gestão de Associados:** Processo de admissão de novos Associados; Atualização de dados.

No que respeita ao reforço da proximidade junto das empresas, foram realizadas menos visitas/contatos regulares aos Associados da NERLEI, para acompanhamento e avaliação de constrangimentos à sua atividade e aumentar internamente o conhecimento da realidade empresarial. No entanto, fruto da pandemia que impediu as visitas grande parte do ano, foi feito

um acompanhamento das empresas através da utilização de meios tecnológicos, através de reuniões/visitas virtuais, que se mantiveram ativas durante todo o ano.

Plano visitas realizadas (associados e não associados):

	Nº visitas/mês	Total de visitas anual (10 meses)
Previstas	21	210
Realizadas	22	220

No que se refere aos novos associados, naturalmente que não se pode dissociar do contexto vivido durante grande parte do ano de 2021 que, por um lado limitou nosso esforço de angariação de associados e, por outro, dadas as crescentes dificuldades das empresas veio a revelar-se determinante para uma menor adesão das empresas.

Das 21 empresas que se associaram a maioria pertence ao pinhal Litoral. Apenas duas têm um volume de negócios superior a um milhão de euros.

Novos associados	Distribuição por segmento alvo		
	A	B	C
	I+PL+G	I+O+G	I+PI+P
21	19	2	-

Legenda: I – Indústria; PL – Pinhal Litoral; O – Oeste; PI – Pinhal Interior; G - > 1M€; P – 0,5 a 1M€

8. GERAÇÃO DE VALOR

A atividade da NERLEI assentou na concretização de um conjunto de projetos cofinanciados, formação e na prestação de serviços às empresas.

PROJETOS COFINANCIADOS

A NERLEI desenvolveu diversos projetos cofinanciados que beneficiaram as empresas e a Região de Leiria, tornando-a uma região mais atrativa e competitiva. No ano em análise foram desenvolvidos os seguintes projetos:

1. Projeto Conjunto de Qualificação das PME - “Empresas 4.0”

O projeto “EMPRESAS 4.0” pretende apoiar e potenciar o processo de preparação das PME para os desafios da Indústria 4.0 através de um reforço das suas capacidades de organização e gestão. Este reforço será feito apostando também nas ferramentas digitais, na gestão de recursos humanos e no desempenho organizacional com vista à promoção da produtividade e competitividade organizacional nas empresas.

O projeto teve o seu início em 02/12/2019 e inicialmente a data de fim seria 01/12/2021. No entanto e devido à situação pandémica, deu-se uma prorrogação automática do mesmo por 10 meses, estando agora previsto o encerramento em 01/10/2022.

Após uma reformulação aprovada em outubro de 2020, que visou adaptação do projeto aos novos desafios impostos pelo novo contexto, as adesões e a execução do projeto intensificou-se bastante durante o ano de 2021.

Apesar de se terem verificado atraso na adesão das empresas ao projeto, até final de 2021 foram concretizadas as seguintes adesões, por cada uma das ações aprovadas:

Ações	N.º de adesões previstas no projeto	N.º de empresas aderentes
Apoio à adesão à indústria 4.0 (i4.0) – Economia Digital	17	17
Apoio à adesão à indústria 4.0 (i4.0) – Logística e Operações de Produção	10	9
Apoio à adesão à indústria 4.0 (i4.0) – Reconversão da Atividade Industrial / Desenvolvimento de novos produtos/serviços	5	1
Apoio à adesão à indústria 4.0 (i4.0) – Interoperabilidade de Sistemas	15	2
Planeamento e controlo de gestão	21	15
Implementação de sistema de Avaliação e Gestão de Recursos Humanos	19	9
Implementação do Balanced Scorecard (BSC)	5	4
Lean Management	5	2
Implementação da Eco Inovação	7	6
Plano de reestruturação do design da Marca	7	6
Vídeo Promocional	14	13
Software de Gestão	15	0
Equipamentos Informáticos	61	31
Aquisição de software complementar às implementações i4.0	42	27
TOTAL	243	142

O projeto previa a intervenção em 50 empresas, mas no final de 2021 já estava a apoiar 71 empresas.

O projeto contempla ainda diversas iniciativas, complementares às intervenções nas empresas, tendo sido desenvolvidos os seguintes eventos em 2021:

Iniciativa	Tema	Data	N.º de participantes
Seminário de divulgação do projeto	Competitividade na era digital	08/04/2021	81
Workshop	Automação de Processos	29/04/2021	75
Benchmarking Tour - I	Visita à Bosch Termotecnologia	24/06/2021	31
Workshop	A Análise da Performance na Empresa 4.0	15/07/2021	25
Sessão de Speed Networking	Altice Labs desafia EMPRESAS 4.0	15/09/2021	13
Workshop	Da Criação à Industrialização de Novos Produtos: Potencie o seu conhecimento	22/09/2021	30
Workshop	A Avaliação de Desempenho na Indústria 4.0	09/11/2021	26
Sessão de Speed Networking	Visita à Schaeffler Portugal	17/11/2021	10
Benchmarking Tour			

2. Projeto Conjunto de Internacionalização “INTERNATIONAL BUSINESS 2018-2020”

O International Business 2018-2020 visou promover ações de dinamização para as empresas aderentes dos setores/fileiras importantes do tecido económico português: Fileira Casa, Componentes para Automóvel, Agroalimentar e TICE. Para a prossecução dos objetivos estratégicos de internacionalização foram contempladas ações em diversos mercados externos, que passaram pela participação em feiras internacionais, missões empresariais, missões virtuais, e workshops com foco no tema da internacionalização que reforcem a competitividade das PME portuguesas.

Ao nível das missões empresariais, estas foram adaptadas para o formato virtual, tendo sido realizadas 2 missões multissetoriais:

Ação	Data	Local	N.º de empresas
Missão Empresarial Virtual à Suíça	15 a 19 de março	virtual	4
Missão Empresarial Virtual ao Reino Unido	12 a 16 de abril	virtual	3

No âmbito do encerramento deste projeto foi realizada uma ação de capacitação e de apresentação de resultados do projeto:

Ação	Data	Objetivo	N.º de participantes
Webinar de Encerramento de Projeto IB 18-20 “Exportar com Segurança – Proteção de Direitos de Propriedade Industrial”	27 de maio	Breve apresentação do balanço e avaliação global do Projeto IB 2018-2020. Informar as empresas que atuam no mercado internacional para a temática dos direitos de propriedade industrial e a importância que estes têm na proteção dos seus produtos, invenções, modelos, marcas, logotipos, denominações de origem entre outros aspetos.	34

3. Projeto Conjunto de Internacionalização “INTERNATIONAL BUSINESS 2019-2021”

O projeto visa apoiar as empresas no seu processo de internacionalização para os mercados da Alemanha, Espanha, EUA, Itália, Cazaquistão, Polónia, China e República Checa, através de um conjunto de ações, de forma a potenciar o aumento da capacidade exportadora das empresas participantes. É um projeto multissetorial e as ações previstas incluem a participação em feiras internacionais, missões empresariais físicas e virtuais, missões de técnicas de prospeção, sessões coletivas de mentoring, workshops temáticos e uma conferência internacional.

Assim e ao nível da participação conjunta de empresas foi realizada 1 feira internacional.

Feira	Data	Local	Setor	N.º de empresas
Feira Host Milano	22 a 26 de outubro	Milão	Hotelaria	4

Foram igualmente realizadas duas ações de capacitação e uma sessão de mentoring & coaching:

Ação	Data	Objetivo	N.º de participantes
Webinar de apresentação do projeto International Business 19-21 “Os novos desafios da internacionalização - Qual a melhor estratégia para crescer internacionalmente?”	11 de março	Informar as empresas dos vários fatores que devem ser tidos em consideração quando uma empresa pretende crescer internacionalmente e destacar a importância de uma visão clara e estratégia bem definida na abordagem aos mercados.	124
Webinar “EUA e Canadá” Encurtar distâncias com as duas maiores economias da América do Norte – Quais as oportunidades?	27 de abril	Dar a conhecer às empresas as oportunidades de negócio existentes nos dois mercados, qual a abordagem estratégica de aproximação destas economias à UE e qual a forma eficiente de entrada nestes mercados.	65
Sessão de Mentoring & Coaching “Capacitação para a Internacionalização”	18 de novembro	Capacitar empresários e colaboradores das empresas nas diversas fases e temáticas do processo de internacionalização.	21

4. Projeto Conjunto de Internacionalização “INTERNATIONAL BUSINESS 2021-2023”

Foi apresentada uma nova candidatura ao abrigo do aviso 10/SI/2021 com o objetivo de dar continuidade ao Projeto International Business.

O projeto que foi aprovado, visa promover o desenvolvimento da competitividade e capacidade exportadora num conjunto de PME das cadeias de valor da fileira casa e da fileira TICE, através da implementação de um programa estruturado de ações de capacitação das empresas para a internacionalização e de ações promocionais e de marketing em mercados internacionais identificados como prioritários para o reforço das exportações destas mesmas empresas. Os mercados alvo do projeto são: Alemanha, EUA, Marrocos, Polónia, Emirados Árabes Unidos (EAU), Reino Unido, França e Suécia.

É um projeto multissetorial e as ações previstas incluem a participação em feiras internacionais, missões empresariais, missões virtuais, ações de apoio à transformação digital das PME e ações de capacitação para a inovação e internacionalização.

5. GREENOVET - Plataforma Europeia de Ensino e Formação Profissional de Excelência para uma Inovação Ecológica

O projeto GREENOVET - Plataforma Europeia de Ensino e Formação Profissional de Excelência para uma Inovação Ecológica, cuja execução decorrerá até outubro de 2024, visa capacitar estudantes e professores na matéria de Inovação Verde (Green Innovation) através de projetos regionais e internacionais, em conjunto com empresas, com o objetivo de alcançar uma economia inovadora, inclusiva e sustentável. Com esse intuito este projeto prevê o estabelecimento de um CoVE (Centre of Vocational Excellence) em cada região integrante do projeto (Leiria-Portugal, Styria – Áustria, Vaasa – Finlândia e Skopje - República do Norte da Macedónia).

A NERLEI é um dos 18 parceiros deste projeto transfronteiriço, financiado pelo programa da Comissão Europeia Erasmus+. De Portugal, e a acompanhar a NERLEI, estão também o Politécnico de Leiria e a Pombal Prof – Sociedade de Educação e Ensino Profissional. Os outros 15 parceiros que integram o projeto GREENOVET são provenientes da Áustria, da Finlândia e da República do Norte da Macedónia.

Para alcançar os objetivos propostos o GREENOVET está estruturado em nove work packages: Pesquisa estratégica; Estabelecimento dos CoVEs (Centres of Vocational Excellence) e da plataforma de cooperação internacional; Desenvolvimento de competências dos CoVEs; Estabelecimento e gestão do portfólio de serviços e ferramentas; Controlo de qualidade e acompanhamento do projeto; Avaliação; Disseminação; Sustentabilidade dos CoVEs; Gestão do projeto. A NERLEI é a entidade responsável pelo work package 7 – Disseminação do projeto.

No âmbito deste projeto, e sendo a NERLEI o parceiro responsável por toda a divulgação do mesmo, foram executadas diversas atividades de promoção e divulgação, entre as quais: desenvolvimento do plano e estratégia de disseminação do projeto, criação de kit identitário, criação e gestão de conteúdos do site, criação da estratégia e gestão das redes sociais, criação e distribuição de newsletter e relações-públicas do projeto.

6. Formação Modular para Empregados, Desempregados e Desempregados de Longa Duração

A oferta formativa modular visa a elevação dos níveis de qualificação dos adultos garantindo-lhes o acesso a módulos de formação de curta duração capitalizáveis, realizados no quadro de um determinado percurso formativo, com vista à obtenção de uma qualificação correspondente a uma determinada saída profissional.

Ação	N. de ações	Horas de Formação	N.º de participantes	Volume de Formação
Formação Modular para Empregados e Desempregados - 2410	19	475	364	8.344,25
Formação Modular para Empregados e Desempregados - 3317	56	1.425	1.025	23.850,27
Formação Modular para Desempregados de Longa Duração	5	125	85	2.020,50

7. Emprego + Digital:

Este projeto, cujo organismo intermédio é o IEFP – Instituto de Emprego e Formação Profissional, tem como objetivo potenciar a qualificação e (re)qualificação dos ativos empregados, através do aumento das suas competências digitais. Pretende-se promover a capacitação e inclusão digital das pessoas e a transformação das empresas, contribuindo deste modo para a competitividade das empresas e dotar os ativos empregados de competências ao nível da operação digital de equipamentos e da sua manutenção visando minimizar o impacto da automação no mercado de trabalho.

Ação	N. de ações	Horas de Formação	N.º de participantes	Volume de Formação
Formação Modular e Formação Extra – Catálogo	30	832	528	13.543,45

8. Projeto Conjunto de Formação Ação MOVE PME - 2ªedição

Este projeto, cujo organismo intermédio é a AIP-CCI – Associação Industrial Portuguesa- Câmara de Comércio e Indústria, pretende intensificar a formação de empresários, gestores e colaboradores para a reorganização e melhoria dos processos de gestão das micro, pequenas e médias

empresas, através de intervenções, nas temáticas de Organização e Gestão; Capitalizar: Otimização de recursos financeiro; Economia Digital; Indústria 4.0.

N.º de empresas	N. de ações temáticas	N.º de formandos	Volume de Formação
49	5	263	15.813

9. Projeto Conjunto de Formação Melhor Turismo 2020 - 2ªedição

Este projeto, cujo organismo intermédio é a CTP- Confederação do Turismo de Portugal, pretende reforçar a capacidade competitiva das empresas do setor do turismo, intensificar a formação dos empresários e gestores para a reorganização e melhoria das capacidades de gestão, assim como dos trabalhadores. O projeto tem uma componente de formação teórica interempresa e uma componente de consultoria especializada – formação on-the-job, nas áreas de Economia Digital; Gestão de Empresas Turísticas e Implementação de Sistemas de Gestão.

N.º de empresas	N. de ações temáticas	N.º de formandos	Volume de Formação
12	3	54	1.013

10. Centro Qualifica

O Centro Qualifica da NERLEI é um serviço especializado em educação e formação de adultos. Destina-se a todas as pessoas, maiores de 18 anos, que procuram concluir os estudos, frequentar formação ou integrar um processo de requalificação profissional. É neste centro que se desenvolvem os processos de Reconhecimento de Competências, com vista à conclusão do 9º e do 12º ano de escolaridade. Desta forma, a NERLEI apoia os colaboradores das empresas a ficarem mais qualificados, o que contribui para que estas sejam mais competitivas.

Este projeto foi financiado pelo POCH para o período de 15/01/2021 a 31/12/2022, e em 2021 foram obtidos os seguintes resultados:

Estrutura de Realizações	Metas contratualizadas até 31/12/2022	Metas alcançadas até 31/12/2021	%
Inscritos TOTAL	850	206	24,24%
Encaminhados TOTAL	765	189	24,71%
Encaminhados para RVCC	459	59	12,85%
Em processo RVCC	413	157	38,01%
Certificados	180	66	36,67%

Indicadores Físicos	Metas contra- tualizadas até 31/12/2022	Metas alcan- çadas até 31/12/2021	%
Inscritos TOTAL	850	206	24,24%
Encaminhados TOTAL	765	189	24,71%
Adultos não desistentes do RVCC	413	157	38,01%

Durante o ano de 2021, o Centro Qualifica centrou a sua atividade:

- na divulgação da sua oferta (através do e-mail e redes sociais);
- Cerimónia de entrega de Certificados e Diplomas com recolha de vídeos de testemunhos de candidatos que receberam os seus Diplomas para divulgação nas redes sociais;
- no desenvolvimento de ações de informação (entidades formadoras);
- no diagnóstico, orientação, exploração do instrumento Passaporte Qualifica e encaminhamento de adultos (para a panóplia de ofertas formativas existentes no território);
- no desenvolvimento dos processos de RVCC (Reconhecimento, Validação e Certificação de Competências) Escolares, nos níveis Básico e Secundário (o que inclui as orientações efetuadas pelas técnicas e a formação complementar interna concretizada pela equipa de formadores).

11. Gabinete de Inserção Profissional

O GIP – Gabinete de Inserção Profissional tem como objetivo apoiar jovens e adultos desempregados na definição ou desenvolvimento do seu percurso de inserção ou reinserção no mercado de trabalho, em estreita cooperação com os Centros de Emprego do IEFP, I. P, mas, também de apoiar as empresas. No ano de 2021 foram realizadas as seguintes atividades:

Atividades	Indicador	N.º
Ações de informação sobre as medidas ativas de emprego e formação, oportunidades de emprego e de formação, programas comunitários de apoio à mobilidade no emprego ou na formação	n.º de sessões coletivas de informação	73
	n.º de sessões de divulgação de ofertas e planos formativos	0
Ações de apoio à procura de emprego e desenvolvimento da atitude empreendedora	n.º de sessões de técnicas de procura de emprego	0
	n.º de pessoas em tutoria na procura de emprego (individual)	936
Encaminhamento para ações de formação ou medidas de emprego	n.º de utentes encaminhados	424
Receção e registo de ofertas de emprego e divulgação de apoios e incentivos do IEFP	n.º de postos de trabalho captados	228
	n.º de contactos com as entidades	809

Atividades	Indicador	N.º
Apresentação de desempregados a ofertas de emprego	n.º de utentes apresentados	316
Colocação de desempregados em ofertas de emprego	n.º de colocações	68
Apoio à utilização dos serviços online do IEFP (inscrição para emprego, requerimento subsídio, agendamento prévio...)	n.º de atendimentos individuais	115
Informações gerais, declarações, alteração/atualização de dados e receção de documentação	n.º de atendimentos individuais	133
Ligação escola/empresa e empresa/escola.	Apoio a estágios, apoio e organização de visitas de estudo, inserção profissional e representação nas Provas de Aptidão Profissional e Provas de Avaliação Final	9
Participação e representação da NERLEI.	Conselhos de Ação Local e Grupos Trabalho Feiras de Orientação Profissional, assim como em Feiras Económicas e de Desenvolvimento Regional.	4

12. ATCP – Apoio Técnico à Criação e Consolidação de Projetos

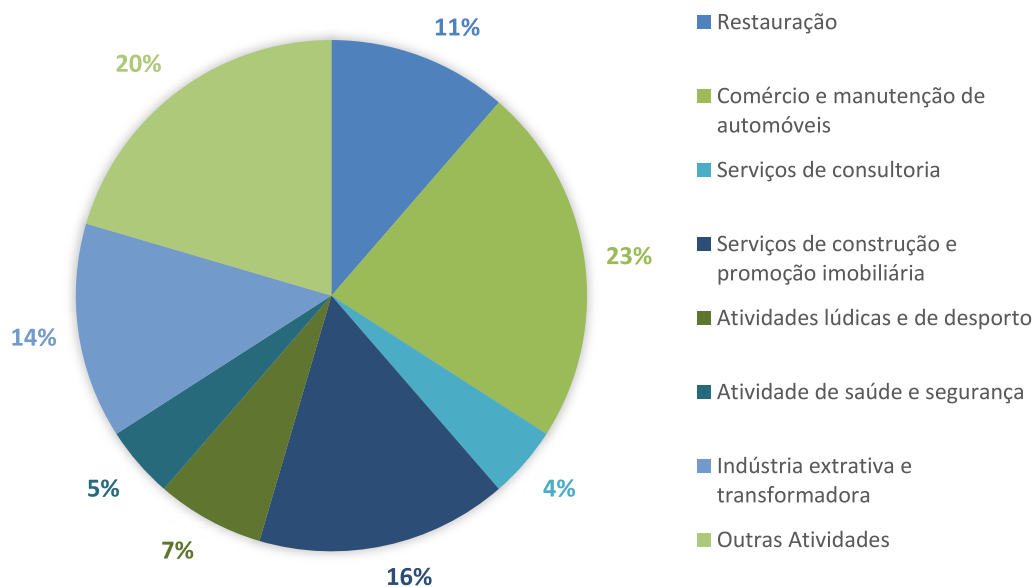
A NERLEI é entidade credenciada para prestar Apoio Técnico à Criação e Consolidação de Projetos (ATCP), no âmbito do Programa de Apoio ao Empreendedorismo do IEFP - Instituto de Emprego e Formação Profissional. Este programa tem como objetivo a prestação de apoio

técnico para criação do próprio emprego e a prestação de acompanhamento e consultoria nos dois primeiros anos de atividade da empresa.

Os destinatários são desempregados inscritos nos serviços de emprego ou outros públicos com especiais dificuldades de inserção que sejam promotores de projetos de criação do próprio emprego ou empresa. A NERLEI desenvolveu neste âmbito os seguintes serviços em 2021:

Tipologia	Designação	N.º Projetos apoiados	Investimento apoiado
Apoio prévio (al. a)	Criação de projetos	44	1.329.970€
Acompanhamento / Consultoria (al. b)	Acompanhamento e Consultoria posterior dos projetos	31	-

ATIVIDADES ECONÓMICAS DOS PROJETOS APOIADOS PELOS ATCP



13. Projeto “ECO STARTUP” - Sistema de Apoio a Ações Coletivas –Promoção do Espírito Empresarial

O projeto **ECO STARTUP** apresentado pela NERLEI enquanto promotor líder, com os copromotores COTEC Portugal – Associação Empresarial para a Inovação, CEC – Conselho Empresarial do Centro/CCIC e NERE – Núcleo Empresarial da Região de Évora, foi aprovado com um investimento elegível total de 602.073,76 euros, sendo a componente NERLEI de 223.889,73 euros. O projeto pretende potenciar um novo paradigma Eco empreendedor nas regiões Norte,

Centro e Alentejo, com o desenvolvimento de um Programa de Eco empreendedorismo multiregional de âmbito nacional, com grande impacto mobilizador junto dos jovens empreendedores e das indústrias.

Face à decisão de não elegibilidade de um dos promotores e consequentemente de algumas das atividades propostas em candidatura, foi apresentado no final de 2021, um pedido de reprogramação no sentido de incluir uma nova atividade, fundamental para o cumprimento dos resultados do projeto, e assim pudesse devolver a coerência ao projeto.

14. Projeto “PREMIER – Promoção do Estímulo Empresarial” - Sistema de Apoio a Ações Coletivas – Promoção do Espírito Empresarial

O projeto **PREMIER – Promoção do Estímulo Empresarial** apresentado pela NERLEI enquanto promotor líder em copromoção com Politécnico de Leiria, Incubadora D. Dinis, OBITEC – Associação Óbidos Ciência e Tecnologia e OPEN – Oportunidades Específicas de Negócios, com um investimento total 541.493,27 euros, sendo a componente NERLEI de 147.583,85 euros, foi objeto uma decisão desfavorável, tendo sido apresentadas alegações contrárias, que foram aceites já no início de 2022.

O projeto pretende promover o empreendedorismo da Região Centro potenciando a adaptação das empresas e empreendedores à mudança estimulando, através de metodologias colaborativas de mentoria e coaching, a criação de ideias inovadoras/empresas com valor acrescentado nas fileiras Saúde e Bem-estar e Engineering&Tooling.

15. Candidaturas submetidas:

No ano de 2021 a NERLEI esteve envolvida na submissão de duas candidaturas a novos projetos, apresentados por consórcios no âmbito das Agendas Mobilizadoras e Pactos de Inovação do PRR – Plano de Recuperação e Resiliência:

- **Projeto “VALET - Valorização e Tratamento Bio-circular de Resíduos”:** O projeto contemplava, um investimento total de 43,6 milhões de euros, para um horizonte temporal de 36 meses e era liderado pela empresa Ovolíder – Ovos do Centro, Lda, com a coordenação técnica da NERLEI, num consórcio composto por 21 entidades. O projeto propunha que através do tratamento e valorização de resíduos de efluentes de suinicultura, avicultura, matadouros, águas ruças de lagares e/ou outras agroindústrias que, neste momento, estão na origem de problemas ambientais, fosse possível

desenvolver novos produtos como biofertilizantes sólidos e líquidos, rações para animais, energia e eco-materiais (argamassas, betões, materiais de enchimento e placas de isolamento), que revelam um elevado potencial de valorização no mercado. A candidatura obteve uma classificação Razoável, e apesar de ter sido considerada elegível, não transitou para a 2ª fase de candidaturas.

- **Projeto “Embalagens do Futuro”:** O projeto foi apresentado por um consórcio de 78 entidades nacionais, que irão cooperar na execução de um plano de atividades com duração prevista de 48 meses e um investimento total de 112 Milhões de euros. Liderado pela empresa Vangest - Engenharia Financeira e Gestão S.A., tem a coordenação técnica do Politécnico de Leiria e inclui iniciativas inovadoras para a conceção e produção de novos produtos, processos e serviços capazes de transformar, de forma estrutural e concertada, o futuro da fileira de produção, comercialização e exportação de embalagens “Made in Portugal” para o mercado global.

Em síntese, este Pacto de Inovação consubstancia-se numa iniciativa mobilizadora de empresas e instituições de I&D, maioritariamente da Região de Leiria, que formam uma aliança comprometida em promover a especialização e a resiliência da economia portuguesa, através da alavancagem, da notoriedade e reputação da Embalagem Made in Portugal/Made in Europe nas cadeias de valor globais de elevado valor acrescentado.

A candidatura obteve uma classificação Razoável, e apesar de ter sido considerada elegível, não tinha transitado para a 2ª fase de candidaturas. Após apresentação de alegações contrárias, que foram aceites, o projeto obteve uma pontuação de Bom e foi considerado elegível para a 2ª fase, na qual será apresentada a versão final da candidatura.

RESUMO PROJETOS:

Designação	Data início	Data fim	Beneficiários			Taxa de Execução Financeira do projeto	Investimento total aprovado Projeto	Investimento total executado Projeto	Investimento por executar no Projeto	Incentivo recebido - PROJETO	Incentivo transferido empresas - PROJETO	Incentivo transferido empresas - 2021	
			Aprovado	Executado	Falta executar								
MOVE PME - 2ªedição	23/09/2019	20/01/2023	Empresas	54	45	9	58,65%	634 538,89 €	372 142,90 €	262 395,99 €	286 450,61 €	- €	- €
Melhor Turismo 2020 - 2ªedição	16/09/2019	16/02/2023	Empresas	32	13	19	37,85%	174 000,00 €	65 856,63 €	108 143,37 €	65 417,26 €	- €	- €
Projeto "EMPRESAS 4.0"	02/12/2019	01/10/2022	Empresas	110	71	39	27,01%	2 082 941,15 €	529 593,81 €	1 553 347,34 €	172 623,75 €	21 415,00 €	21 415,00 €
Projeto "INTERNATIONAL BUSINESS 2019-2021"	27/03/2020	26/03/2023	Empresas	114	70	44	35,60%	2 757 585,60 €	981 603,04 €	1 775 982,56 €	- €	- €	- €
Projeto "INTERNATIONAL BUSINESS 2018-2020"	01/08/2018	31/03/2021	Empresas	153	164	-11	90,29%	4 143 791,01 €	3 741 438,49 €	402 352,52 €	1 887 560,92 €	1 466 478,73 €	- €
Centro Qualifica	15/01/2021	31/12/2022	Formandos Certificados	180	62	118	35,60%	199 150,81 €	70 897,53 €	128 253,28 €	30 518,90 €	- €	- €
Modulares DLD (Desempregados de Longa Duração)	10/12/2018	09/06/2021	Formandos	2160	2151	9	89,62%	378 122,99 €	338 856,15 €	39 266,84 €	338 856,60 €	- €	- €
Modulares Empregados e Desempregados	02/10/2018	08/04/2021	Formandos	2592	3057	-465	94,09%	513 723,05 €	483 338,95 €	30 384,10 €	483 230,47 €	- €	- €
Emprego + Digital	01/01/2021	30/04/2022	Formandos	548	528	20	60,04%	119 164,48 €	71 548,38 €	47 616,10 €	53 114,90 €	- €	- €
ATCP – Apoio Técnico à Criação e Consolidação de Projetos	01/01/2021	31/12/2021	Desempregados / Empresas apoiadas	60	64	-4	77,52%	48 575,22 €	37 653,96 €	10 921,26 €	311 409,53 €	- €	- €
GIP 2019-2021	01/06/2019	31/05/2022	Desempregados / Empresas	-	-	-	93,74%	34 740,90 €	31 724,90 €	3 016,00 €	29 437,20 €	- €	- €
GREENOVET	01/11/2020	31/10/2024	-	-	-	-	18,10%	198 559,00 €	35 948,79 €	162 610,21 €	31 769,40 €	- €	- €
Projeto "INTERNATIONAL BUSINESS 2017-2018"	16/12/2016	31/12/2018	-	-	-	-	-	-	-	-	1 607 055,09 €	1 215 853,18 €	6 691,40 €
Projeto "LOG IN INNOVATION"	05/02/2018	12/09/2020	Empresas	70	82	-12	93,47%	-	-	-	622 975,85 €	477 756,85 €	13 987,50 €
PPEC - EFIndústria_Industria Eficiente@Leiria	01/01/2017	31/12/2019	Empresas	30	11	19	45,72%	-	-	-	64 507,28 €	36 502,62 €	978,00 €
								11 284 893,09 €	6 760 603,53 €	4 524 289,56 €	5 984 927,76 €	3 218 006,37 €	43 071,90 €

SERVIÇOS ÀS EMPRESAS

1. Formação Intraempresas

A NERLEI desenvolve formação à medida, das suas necessidades e objetivos das empresas, tendo como objetivo ir ao encontro das necessidades específicas apresentadas, executou as seguintes ações:

Ação	Período de realização	N. de ações	Horas de Formação	N.º de participantes	Volume de Formação
Auditorias a Sistemas de Gestão da Qualidade	1º semestre	1	40	19	760
Comunicação Eficaz no Atendimento ao Público	2º semestre	1	16	10	160
Segurança na Condução e Manobra de Empilhadores	2º semestre	1	8	5	40
Noções Básicas de Primeiros Socorros	2º semestre	2	7	11	77
Noções Básicas de Primeiros Socorros	2º semestre	3	12	28	333
Suporte Básico de Vida e Primeiros Socorros (iniciados)	2º semestre	1	10	13	130
Suporte Básico de Vida e Primeiros Socorros (reciclagem)	2º semestre	1	7	9	63
Total		10	131	95	1563

2. Consultoria e apoio às empresas e outras entidades Associadas

Serviço a prestar	Indicador	N.º
Consultoria de acompanhamento e gestão financeira de projetos de empresas e entidades associadas	N.º de projetos externos a acompanhar	13
Consultoria de acompanhamento e gestão física e pedagógica de projetos de formação	N.º de projetos externos a acompanhar	1
Divulgação de informação sobre apoios nacionais e comunitários, para divulgação junto dos Associados	N.º de divulgações	7
Esclarecimento de questões relacionadas com projetos cofinanciados e oportunidades de financiamento	N.º de esclarecimentos prestados	140
Esclarecimento de questões de âmbito jurídico, fiscal e outras informações sobre diversa legislação de interesse para as empresas	N.º de esclarecimentos prestados	268
Serviços de Aconselhamento - Internacionalização	N.º de empresas apoiadas	3
Desenvolvimento comercial de mercado	N.º de empresas apoiadas	3
Esclarecimento de questões relacionadas com informação internacional	N.º de esclarecimentos prestados	24
Emissão de certificados de origem	N.º de certificados	45

EVENTOS

CONFERÊNCIAS E WEBINARES:

Tema	Data
Webinar “As empresas e o contexto pandémico” – NERLEI em parceria com ACT	04/02/2021
A NERLEI, a Startup Leiria, o Politécnico de Leiria e a Universidade Feevale, no Brasil - organização do “Be International: Ecosistemas de Incubadoras Brasil-Portugal” um evento de intercâmbio entre os seus ecossistemas de inovação, num esforço conjunto para potenciar oportunidades de negócio	24/02/2021
Projeto IB19-Os novos desafios da internacionalização - Qual a melhor estratégia para crescer internacionalmente?	11/03/2021
Webinar "Orçamento do Estado 2021 - Principais Alterações Fiscais" c/ AT Leiria	16/03/2021
GT Capital Humano da NERLEI - Webinar: Motivação e Engagement dos Colaboradores Desafios e Oportunidades	17/03/2021
Tertúlia Grupo TICE - Reskilling nas TICE: necessidades e oportunidades	25/03/2021
Projeto E4.0_ Webinar de Divulgação do Projeto - Competitividade na Era Digital	08/04/2021
Projeto IB19-Webinar:“EUA e Canadá - Encurtar distâncias com as duas maiores economias da América do Norte - Quais as oportunidades?”	27/04/2021
Projeto E4.0_1º Workshop Temático "Automação de Processos"	29/04/2021
Projeto IB18-Webinar: "Exportar com Segurança - Proteção de Direitos de Propriedade Industrial"	27/05/2021
Sessão de informação: Dinamização Empresarial da Região de Leiria - Apoios e Benefícios da NERLEI – NERLEI em colaboração com o Município de Figueiró dos Vinhos	16/06/2021
Projeto E4.0 - 1ª Benchmarking Tour_ BOSCH Termotecnologia, em Aveiro.	17/06/2021
Sessão de Boas Vindas do programa Leiria IN - edição 2021 – parceria NERLEI, IPLeiria, Cefamol e Fórum Estudante	05/07/2021
IX Encontro + Indústria – Protocolo NERLEI, IPLeiria e Cefamol – Cerimónia de Entrega das Bolsas	13/07/2021
Projeto E4.0_2º Workshop Temático “A Análise da Performance na Empresa 4.0”	15/07/2021
Projeto E4.0 - 1ª Sessão de Speed Networking_ ALTICE LABS	15/09/2021
Grupo de Trabalho do Capital Humano da NERLEI - "Criar valor nas organizações com Pessoas mais felizes e criativas"	22/09/2021
Projeto E4.0_3º Workshop Temático - "Da criação à industrialização de novos produtos - Potencie o seu conhecimento"	22/09/2021
Projeto E4.0_4º Workshop Temático - A Avaliação de Desempenho na Indústria 4.0	09/11/2021
Projeto E4.0 - 2º Speed Networking + 2º Benchmarking Tour - SCHAEFFLER	17/11/2021
Projeto IB19 - Sessão de Mentoring e Coaching - Capacitação para a Internacionalização	18/11/2021
Cerimónia de entrega de diplomas do Centro Qualifica	26/11/2021
Jornada “Fiscalidade Verde” - NERLEI, em parceria com a APD Portugal (Associação para o Progresso da Direção de Empresas)	02/12/2021
MANUFATURA - Programa de Residências Artísticas Performativa – NERLEI em parceria com a Leirena Teatro - Companhia de Teatro de Leiria	10/12/2021
Conferência sobre "Fundos Europeus e Recuperação da Economia" com Ministro do Planeamento, Nelson de Souza	16/12/2021



ANIVERSÁRIO DA NERLEI

Para assinalar o 36º aniversário, e impossibilitada pelo segundo ano consecutivo, devido aos condicionalismos decorrentes da pandemia, de reunir associados e parceiros no habitual jantar-conferência, a NERLEI levou a cabo um programa cultural que contemplou uma exposição, uma palestra e um concerto musical, este último aberto a toda a comunidade.

A Exposição “Germinar”, uma parceria com o Politécnico de Leiria, dá corpo ao propósito da NERLEI “Agregar para Desenvolver”. Trata-se de uma mostra exemplificativa do trabalho que o Politécnico de Leiria tem feito para o enriquecimento cultural da sua comunidade académica e, por consequência, das ações conjuntas da Rede Cultura 2027. Está patente no Ed. NERLEI.

O programa das comemorações do aniversário da NERLEI incluiu ainda uma palestra proferida por Paulo Lameiro: “Concertos, Concertinos e Ripienos: o mais complexo e belo sistema de poder”; e um concerto musical com “Farratuga”. Este último momento musical a par do convívio entre associados e entidades e decorreu no Jardim da Almuinha Grande.

Clique ou toque aqui para introduzir texto.

NERLEI – Associação Empresarial da Região de Leiria
Demonstrações Financeiras
Exercício 2021



Balanço em 31 de dezembro de 2021

(euros)

	Notas	31/dez/21	31/dez/20
Activo			
Activos fixos tangíveis	4	288.734	319.571
Activos intangíveis	5	6.608	50.194
Investimentos Financeiros	7	84.471	83.795
Outros Créditos e ativos não correntes	6	300.021	300.021
Total dos Activos Não Correntes		679.835	753.581
Inventários	8	-	230
Créditos a Receber	9	1.043.481	372.184
Estado e outros entes públicos	10	3.963	60.749
Fundadores/Patrocinadores/associados	11	18.919	18.204
Outros ativos correntes	12	4.783.431	5.007.348
Diferimentos	13	14.918	26.851
Caixa e depósitos bancários	14	1.053.213	968.867
Total dos Activos Correntes		6.917.924	6.454.433
		7.597.759	7.208.014
Fundos Patrimoniais			
Fundo Social	15	1.415.625	1.415.625
Reservas	15	149.639	149.639
Resultados transitados	16	468.265	422.431
Outras variações nos fundos patrimoniais	17	40.096	75.560
Resultado líquido do exercício		84.391	62.441
Total dos fundos patrimoniais		2.158.016	2.125.696
Passivo			
Fornecedores	20	651.097	206.008
Estado e outros entes públicos	10	95.781	15.017
Provisões Especificas do setor	18	1.021	2.160
Outros passivos correntes	19	1.728.487	1.003.174
Diferimentos	13	2.963.357	3.855.958
Total dos Passivos Correntes		5.439.742	5.082.317
Total do Passivo		5.439.742	5.082.317
Total dos fundos patrimoniais e passivo		7.597.759	7.208.014

Para ser lido com as notas anexas às demonstrações financeiras

 Contabilista Certificada
 nº 9.536



A DIREÇÃO



Demonstração dos Resultados em 31 de Dezembro de 2021

(euros)

	Notas	31/dez/21	31/dez/20
Prestação de serviços	21	424.018	353.650
Subsídios à exploração	22	763.363	747.946
Custo das mercadorias vendidas e das matérias consumidas	23	- 3.502	- 8.226
Fornecimentos e serviços externos	24	- 1.813.590	- 2.100.716
Gastos com o pessoal	25	- 472.112	- 496.704
Imparidade de dívidas a receber (perdas/reversões)	18	- 17.998	- 65.667
Provisões (aumentos/reduções)	18	10.249	16.026
Provisões específicas do setor	18	- 8.705	-
Aumentos/reduções de justo valor	18	18	-
Outros rendimentos e ganhos	26	1.379.489	1.758.262
Outros gastos e perdas	27	- 94.794	- 100.653
Resultado antes de depreciações, gastos de financiamento e impostos		166.435	103.917
Gastos/reversões de depreciação e de amortização	28	- 78.017	- 88.337
Imparidade de investimentos depreciables/amortizáveis (perdas/reversões)			52.500
Resultado operacional (antes de gastos de financiamento e impostos)		88.419	68.080
Juros e rendimentos similares obtidos	29	30	360
Juros e gastos similares suportados	29	- 0	- 172
Resultado antes de impostos		88.449	68.267
Imposto sobre o rendimento do período		- 4.058	- 5.826
Resultado líquido do período		84.391	62.441

(1) Esta informação apenas será fornecida no caso das contas consolidadas

Para ser lido com as notas anexas às demonstrações financeiras

Contabilista Certificada
nº 9.536



A DIREÇÃO



Nerlei - Associação Empresarial da Região de Leiria
Demonstração das Alterações nos Fundos Patrimoniais - Exercício de 2021

(Valores expressos em euros)

Fundo patrimonial atribuído aos detentores dos fundos

			Fundo Social	Reservas	Outras reservas	Resultados transitados	Outras variações no fundo patrimonial	Resultado líquido do exercício	Total dos fundos patrimoniais
Posição no Início do Período 2021	1	Notas	1.415.625	-	149.639	422.431	75.560	62.441	2.125.696
Alterações no período									
Outras alterações reconhecidas no fundo patrimonial	15,17		-	-	-	45.834	(35.464)	(62.441)	(52.071)
	2		-	-	-	45.834	(35.464)	(62.441)	(52.071)
Resultado Líquido do Período	3							84.391	84.391
Resultado Integral	4 = 2 + 3							21.950	32.320
Entradas para cobertura de perdas			-	-	-	-	-	-	-
Outras operações	5		-	-	-	-	-	-	-
Posição no Fim do Período 2021	1 + 2 + 3 + 5		1.415.625	-	149.639	468.265	40.096	84.391	2.158.016

Nerlei - Associação Empresarial da Região de Leiria
Demonstração das Alterações nos Fundos Patrimoniais - Exercício de 2020

(Valores expressos em euros)

Fundo patrimonial atribuído aos detentores dos fundos


			Fundo Social	Reservas	Outras reservas	Resultados transitados	Outras variações no fundo patrimonial	Resultado líquido do exercício	Total dos fundos patrimoniais
Posição no Início do Período 2020	1	Notas	1.415.625	-	149.639	273.833	112.779	148.877	2.100.753
Alterações no período									
Outras alterações reconhecidas no fundo patrimonial	15,17		-	-	-	148.598	(37.219)	(148.877)	(37.498)
	2		-	-	-	148.598	(37.219)	(148.877)	(37.498)
Resultado Líquido do Período	3							62.441	62.441
Resultado Integral	4 = 2 + 3							(86.436)	24.943
Operações com detentores de fundo patrimonial			-	-	-	-	-	-	-
Outras operações	5		-	-	-	-	-	-	-
Posição no Fim do Período 2020	1 + 2 + 3 + 5		1.415.625	-	149.639	422.431	75.560	62.441	2.125.696

Para ser lido com as notas anexas às demonstrações financeiras

 Contabilista Certificada
 nº 9.536



A DIREÇÃO



Demonstração dos Fluxos de Caixa em 31 de Dezembro e 2021

(euros)

	<u>Notas</u>	<u>31/dez/21</u>	<u>31/dez/20</u>
Fluxos de Caixa das Actividades Operacionais			
Recebimentos de clientes	12,21,23	1.350.542	2.779.109
Pagamento de Subsídios	19	-	-
Pagamento de Bolsas	27	-	-
Pagamentos a fornecedores	20,24,27	-	- 2.456.400
Pagamentos ao pessoal	19,25	-	- 496.704
Caixa gerada pelas operações		<u>- 685.853</u>	<u>- 173.995</u>
Pagamento/recebimento do imposto sobre o rendimento	10	-	- 5.826
Outros recebimentos/pagamentos	26, 27	-	- 348.277
Fluxos de Caixa das Actividades Operacionais (1)		<u>- 1.093.583</u>	<u>- 528.098</u>
Fluxos de Caixa das Actividades de Investimento			
Pagamentos respeitantes a:			
Activos fixos tangíveis	4	-	- 12.727
Activos intangíveis	5	-	- 13.030
Investimentos financeiros	6,7	-	- 300.021
Outros activos		<u>- 4.876</u>	<u>- 325.778</u>
Recebimentos provenientes de:			
Activos fixos tangíveis			
Activos intangíveis			
Investimentos financeiros	6,7	606	200.000
Juros e rendimentos similares	29	30	360
		<u>636</u>	<u>200.360</u>
Fluxos de Caixa das Actividades de Investimento (2)		<u>- 4.240</u>	<u>- 125.419</u>
Fluxos de Caixa das Actividades de Financiamento			
Recebimentos provenientes de:			
Financiamentos obtidos		-	-
Doações/Subsídios	12,22	1.182.169	747.946
		<u>1.182.169</u>	<u>747.946</u>
Pagamentos respeitantes a:			
Financiamentos obtidos		-	-
Juros e gastos similares	29	-	- 172
		<u>0</u>	<u>172</u>
Fluxos de Caixa das Actividades de Financiamento (3)		<u>1.182.169</u>	<u>747.773</u>
Varição de caixa e seus equivalentes (1+2+3)		<u>84.346</u>	<u>94.257</u>
Efeito das diferenças de câmbio		<u>-</u>	<u>-</u>
Caixa e seus equivalentes no início do período		<u>968.867</u>	<u>874.611</u>
Caixa e seus equivalentes no fim do período	14	<u>1.053.213</u>	<u>968.867</u>

 Contabilista Certificada
 nº 9.536



A DIREÇÃO



Anexo às

Demonstrações Financeiras Para o exercício findo em 31 de dezembro de 2021

(Valores expressos em euros)

1. Nota introdutória

A NERLEI – Associação Empresarial da Região de Leiria, foi constituída em 25 de junho de 1985, tem a sua sede na Av. Bernardo Pimenta, Edifício NERLEI, em Leiria. A Associação tem como atividade a participação e promoção do desenvolvimento da Região, assegurando a sua representação em organismos públicos e privados. Puderam ainda associar-se à NERLEI empresas com sede geográfica no distrito de Leiria, desde que exerçam atividades que se possam considerar de interesse para a prossecução dos objetivos da associação. É uma associação privada, de utilidade Pública e sem fins lucrativos.

2. Referencial contabilístico de preparação das demonstrações financeiras


Em 2021, as demonstrações financeiras da NERLEI foram preparadas de acordo com o referencial do Sistema Normalização Contabilística (SNC), tendo sido adotado a Norma Contabilística e de Relato Financeiro para Entidades do setor não lucrativo (ESNL), de acordo com o Decreto-Lei n.º 98/2015, de 2 de junho. No anexo do referido decreto, refere que o Sistema de Normalização Contabilística para as Entidades do Setor Não Lucrativo é composto por:

- Base para a Apresentação de Demonstrações Financeiras (BADF);
- Modelos de Demonstrações Financeiras (MDF), portaria 220/2015 de 13 de julho;
- Códigos de Contas (CC), Portaria nº 218/2015 de 23 de julho;
- Norma Contabilística e de Relato Financeiro para Entidades do Setor Não Lucrativo (NCRF – ESNL), Aviso nº 8259/2015, de 29 de julho;
- Normas Interpretativas (NI).

As demonstrações financeiras anexas foram preparadas no pressuposto da continuidade das operações e tomando por base o custo histórico, a partir dos registos contabilísticos da associação, mantidos de acordo com os princípios contabilísticos geralmente aceites em Portugal.

A NERLEI regista os seus rendimentos e gastos de acordo com o regime do acréscimo, pelo qual os rendimentos e ganhos são reconhecidos à medida que são gerados, independentemente do momento em que são recebidos ou pagos. As diferenças entre os montantes recebidos e pagos, e os correspondentes rendimentos e gastos são registados nas rubricas de “Devedores e Credores”.

As principais políticas de contabilidade aplicadas na elaboração das demonstrações financeiras são as que a seguir se descrevem. Estas políticas foram consistentemente aplicadas a todos os exercícios apresentados.



3. Principais políticas contabilísticas

As demonstrações financeiras da NERLEI são apresentadas em euros.

As transações em moeda estrangeira são transpostas para a moeda funcional utilizando as taxas de câmbio prevalentes à data de 31 de dezembro de 2021.

O ganho cambial resulta da conversão da taxa de câmbio à data de balanço dos ativos monetários, denominados em moeda estrangeira, são reconhecidos na demonstração dos resultados na rubrica "Outros Rendimentos e Ganhos".

- **ATIVOS FIXOS TANGÍVEIS**

Os ativos fixos tangíveis encontram-se registados ao custo de aquisição, deduzido das depreciações.

As depreciações são calculadas, após o início de utilização dos bens, pelo método das quotas constantes em conformidade com o período de vida útil estimado para cada grupo de bens. O direito de superfície do terreno foi registado conforme escritura feita no dia 21/12/1999, em que a Câmara Municipal de Leiria cede à NERLEI, a título gratuito pelo prazo de 50 anos, uma parcela de terreno com a área de 5.000 m², constando na Caderneta Predial a área de 7.052,95 m², sendo a diferença explicada pela atualização das áreas incluindo arruamento e espaços verdes, pelo valor de 149.639 euros. No presente ano procedeu-se à amortização do direito de superfície no montante de 2.993 euros.

As taxas de depreciação utilizadas correspondem às taxas máximas legalmente em vigor.

- **ATIVOS INTANGÍVEIS**

Os ativos intangíveis encontram-se registados ao custo de aquisição, deduzido das amortizações. Estes ativos só estão reconhecidos porque é provável que deles advenham benefícios económicos futuros para a associação, são controlados por esta e pode-se medir razoavelmente o seu valor.

- **INVESTIMENTOS FINANCEIROS**

O investimento financeiro corresponde ao Fundo de Compensação do Trabalho, com uma valorização das unidades de participação (50€), com subscrição de 1.232€ e resgate de 606€ (correspondente a contratos de trabalho cessados).

- **IMPOSTO SOBRE O RENDIMENTO**

A associação encontra-se sujeita a Imposto sobre o Rendimento das Pessoas Coletivas (IRC) à taxa de 21% (n.º5, art.º. 87 do CIRC) apenas no caso das Cessões de Exploração, rendimentos de capitais e Cafetaria. No que respeita à restante atividade a NERLEI encontra-se isenta de IRC, dado tratar-se de uma Instituição Privada de Utilidade Pública, Sem Fins Lucrativos.

- **CRÉDITOS A RECEBER**

As contas de “Créditos a receber” não têm implícitos juros e são registadas pelo seu custo diminuído de eventuais perdas de imparidade, reconhecidas nas rubricas “Perdas de Imparidade Acumuladas”, para que as mesmas reflitam o seu valor realizável líquido.

- **CAIXA E EQUIVALENTES DE CAIXAS**

Esta rubrica inclui caixa, depósitos à ordem em bancos e moeda estrangeira. (Ver nota 14).

- **FUNDO SOCIAL**

O Fundo Social é constituído pelos resultados transitados e acumulados, até ao ano de 2016 inclusive.

A Direção vai propor à Assembleia que aprove a transferência dos Resultados Transitados dos anos 2017, 2018 e 2019 no montante de 480.182€.

- **PROVISÕES**

As provisões são reconhecidas quando, e somente quando, a entidade tenha uma obrigação presente (legal ou constitutiva) resultante de um evento passado, seja provável que para a resolução dessa obrigação ocorra uma saída de recursos e o montante da obrigação possa ser razoavelmente estimado.

As provisões são reconhecidas como gasto do período pelo valor da melhor estimativa, na data de relato dos recursos necessários para liquidar a obrigação.

As provisões são revistas a cada data de balanço e ajustadas para refletir a melhor estimativa corrente. Quando deixa de ser provável a liquidação da obrigação a provisão é revertida.


- **FORNECEDORES E OUTROS PASSIVOS CORRENTES**

As contas a pagar a fornecedores e outros credores, que não vencem juros, são registadas pelo custo, que é substancialmente equivalente ao seu justo valor.

- **POLÍTICAS RELACIONADAS COM SUBSIDIOS**

Os subsídios que se destinam à exploração são reconhecidos na demonstração de resultados, no mesmo período em que os gastos associados são incorridos com os projetos com financiamento comunitário.

Os subsídios não reembolsáveis relacionados com ativos fixos tangíveis e intangíveis, incluindo os subsídios não monetários, devem ser apresentados no balanço como componente do Fundo patrimonial, e imputados como rendimentos do exercício na proporção das amortizações efetuadas em cada período.



4. Ativos fixos tangíveis

No decorrer do exercício económico os movimentos ocorridos nas rubricas dos ativos fixos tangíveis, bem como as respetivas depreciações foram os seguintes:

31 de Dezembro de 2020						
	Saldo em 01-Jan-20	Aquisições / Dotações	Abates	Transferências	Revalorizações	Saldo em 31-Dez-20
Custo:						
Terrenos e recursos naturais	149.639	-	-	-	-	149.639
Edifícios e outras construções	842.015	12.727	-	-	-	854.742
Equipamento básico	55.348	6.281	-	-	-	61.628
Equipamento administrativo	580.594	2.335	-	-	-	582.929
Outros activos fixos tangíveis	43.373	2.092	-	-	-	45.465
Investimentos em curso	-	-	-	-	-	-
	1.670.969	23.434	-	-	-	1.694.403
Depreciações acumuladas						
Terrenos e recursos naturais	62.849	2.993	-	-	-	65.842
Edifícios e outras construções	607.156	26.194	-	-	-	633.350
Equipamento básico	54.497	2.404	-	-	-	56.901
Equipamento administrativo	572.197	3.170	-	-	-	575.367
Outros activos fixos tangíveis	43.373	-	-	-	-	43.373
	1.340.072	34.760	-	-	-	1.374.832
31 de Dezembro de 2021						
	Saldo em 01-Jan-21	Aquisições / Dotações	Abates	Transferências	Revalorizações	Saldo em 31-Dez-21
Custo:						
Terrenos e recursos naturais	149.639	-	-	-	-	149.639
Edifícios e outras construções	854.742	-	-	-	-	854.742
Equipamento básico	61.628	2.370	-	-	-	63.997
Equipamento administrativo	582.929	1.224	-	-	-	584.153
Outros activos fixos tangíveis	45.465	-	-	-	-	45.465
Investimentos em curso	-	-	-	-	-	-
	1.694.403	3.594	-	-	-	1.697.997
Depreciações acumuladas						
Terrenos e recursos naturais	65.842	2.993	-	-	-	68.835
Edifícios e outras construções	633.350	26.199	-	-	-	659.549
Equipamento básico	56.901	2.700	-	-	-	59.601
Equipamento administrativo	575.367	2.540	-	-	-	577.907
Outros activos fixos tangíveis	43.373	-	-	-	-	43.373
	1.374.832	34.431	-	-	-	1.409.263
	Custo de Investimento	Amortizações Acumuladas	Valor Líquido			
Terrenos e Recursos Naturais	149.639	68.835	80.805			
Edifício e outras construções	854.742	659.549	195.193			
Equipamento básico	63.997	59.601	4.396			
Equipamento administrativo	584.153	577.907	6.247			
Outros Ativos fixos tangíveis	45.465	43.373	2.092			
	1.697.997	1.409.263	288.734			



O aumento registado em ativos fixos tangíveis refere-se ao investimento em: Equipamento Básico relacionado com a aquisição de cadeiras de secretária (2.370€); Equipamento Administrativo, aquisição de um Computador portátil (1.224€).

As depreciações foram calculadas às taxas legais máximas fiscalmente aceites, previstas no Decreto Regulamentar 25/2009 de 14 de setembro, em conformidade com o período de vida útil estimado de cada bem.

5. Ativos intangíveis

Exercício findo em 31 de Dezembro de 2020						
	Saldo em 01-Jan-20	Aquisições / Dotações	Abates	Transferências	Perdas por imparidade	Saldo em 31-Dez-20
Custo						
Projetos de desenvolvimento (i)	229.944	-	-	-	-	229.944
Programas de computador	325.812	4.491	-	-	-	330.302
Outras activos intangíveis	167.098	8.539	-	-	-	175.638
Investimentos em curso	-	-	-	-	-	-
	722.855	13.030	-	-	-	735.883
Depreciações Acumuladas						
Projetos de desenvolvimento (i)	230.615	-	-	-	-	230.615
Software	325.140	-	-	-	-	325.140
Outras activos intangíveis	76.359	53.576	-	-	-	129.935
	632.114	53.576	-	-	-	685.690




Exercício findo em 31 de Dezembro de 2021

	Saldo em 01- Jan-21	Aquisições / Dotações	Abates	Transferências	Perdas por imparidade	Saldo em 31- Dez-21
Custo						
Projetos de desenvolvimento (i)	229.944	-	-	-	-	229.944
Programas de computador	330.302	-	-	-	-	330.302
Outras activos intangíveis	175.638	-	-	-	-	175.638
Investimentos em curso	-	-	-	-	-	-
	735.883	-	-	-	-	735.884
Depreciações Acumuladas						
Projetos de desenvolvimento (i)	230.615	-	-	744	-	229.871
Software	325.140	-	-	744	-	324.396
Outras activos intangíveis	129.935	43.585	-	1.488	-	175.008
	685.690	43.585	-	-	-	729.275

Designação projecto	Prazo amortização	Custo de investimento	Amortizações acumuladas	Valor líquido
Plataforma da Qualidade	5	323.780	323.780	-
RUCI	3	222.413	222.413	-
Proj 89	5	7.531	7.531	-
GIP	4	301	301	-
Licença Antivirus/ programa	2	1.731	1.731	-
Website Target High Value	5	7.766	7.766	-
Website Empreender Leiria	5	6.539	6.539	-
Portal Conjunto IQ+ Empresas	4	39.637	39.637	-
Website Nerlei	5	4.928	3.861	1.068
Central Digital Link Lusa	3	36.093	36.093	-
Plataforma da Export	3	72.135	72.135	-
Programas de Computadores	3	4.491	1.796	2.694
Website Login	3	8.539	5.693	2.846
		735.884	729.275	6.608

No presente período não investimos em ativos fixos intangíveis. As amortizações ascenderam a 43.585€. No quadro dos ativos fixos intangíveis de 2021, procedemos à transferência entre contas de reclassificação, ou seja, passamos de ativos fixos intangíveis para projetos de investimento e software, este investimento remoto a 2019, não produziu qualquer variação nas contas da NERLEI.

6. Outros ativos financeiros

A NERLEI possui à data do Balanço ativo financeiro (Depósito a Prazo) no montante de 300.021 euros. As suas taxas remuneratórias foram de 0,01%.



7. Participações financeiras

As participações financeiras da Nerlei correspondem a 5.000 ações da Garval, 1.500 Unidades de Participação (UP) da Fundação da Escola Profissional de Leiria e 3.971 euros em Unidades de Participação (UP) do Fundo de Compensação do Trabalho (FCT).

Exercício findo em 31 de Dezembro de 2020						
Partes de capital	Saldo em 1 de Jan de 2020	Aquisições	Alienações	Variação nos resultados	Variação nos capitais próprios	Saldo em 31 de Dez de 2020
Fundação Escola Profissional Leiria	1.500					1.500
Garval	5.000					5.000
IDD - Incubadora D.Dinis	-	1.500		52.500		54.000
CCD D.Dinis Business School	20.000			-		20.000
Startup	6.000		- 6.000			-
Fundos de Compensação do Trabalho	1.644	1.651				3.295
	34.144	3.151	- 6.000	52.500	-	83.795

Exercício findo em 31 de Dezembro de 2021						
Partes de capital	Saldo em 1 de Jan de 2021	Aquisições/ Fusão	Alienações / Fusão	Variação nos resultados	Variação nos capitais próprios	Saldo em 31 de Dez de 2021
Fundação Escola Profissional Leiria	1.500					1.500
Garval	5.000					5.000
Startup Leiria (Fusão IDD com Startup)	54.000					54.000
Leiria Business School	20.000					20.000
Fundos de Compensação do Trabalho	3.295	1.282	- 606			3.971
	83.795	1.282	- 606	-	-	84.471

O FCT encontra-se valorizado de acordo com o valor da UP a 31 de dezembro de 2021, originando uma valorização de 50 euros.

Para além do mencionado, a Nerlei é ainda detentora de 216 Unidades de Participação ao valor unitário de 250 euros da STARTUPLEIRIA – Associação para a Promoção do Empreendedorismo, Inovação e Novas Tecnologias. Associação para o Empreendedorismo e Inovação – STARTUPLRA,

A participação da NERLEI na CCD D. Dinis é de 10 unidades de participação correspondendo a 19% do capital.

8. Inventários

Quantia total escriturada de inventários é 0 (zero) uma vez que a atividade relacionada com o bar foi extinta a 27 de setembro de 2021, passando a exploração a terceiros.

	31/dez/21	31/dez/20
Mercadorias	-	230
	-	230



9. Créditos a receber

A grande maioria dos rendimentos, é concedida nas habituais condições de crédito, à exceção daquelas em que a NERLEI é entidade promotora de projetos financiados, concretamente as operações relacionadas com projetos conjuntos.

O saldo da conta Clientes Contas Correntes ascende a 1.043.602 euros a 31 de dezembro, em que destacamos as rubricas mais relevantes:

- Feira Ambiente 2022 – 525.562 euros – em janeiro de 2022, a NERLEI foi informada oficialmente do cancelamento da mesma, pelo que foram emitidas já em 2022, notas de crédito neste montante;
- Empresas 4.0 – 222.146 euros – decorrem dentro da normalidade;
- Prestação serviços NERLEI – 99.936 euros, os recebimentos decorrem com normalidade;
- Qualidade 6491 – 76.128 euros - encontra-se em análise para encerramento no IAPMEI. Continuamos a desenvolver esforços junto das empresas que ainda são devedoras. Dado a antiguidade do processo, a tramitação é morosa e embora tenha evoluído positivamente em 2021 espera-se a resolução do restante em 2022;
- Proj. 12 – IQ+ Empresas – 31.680 euros, decorre o processo de encerramento financeiro;
- IB 26265 – 25.257 euros – dentro das condições acordadas (o projeto encontra-se em fase de encerramento);
- Feira Host Milano – 24.450 euros – montante regularizado no mês de janeiro de 2022;
- MOVE PME – 7.888 euros – dentro dos prazos de pagamento.

Os pagamentos dos restantes serviços Nerlei decorreram com normalidade.


Em 31 de dezembro de 2021 e de 2020 a rubrica Clientes, era decomposta da seguinte forma:

	31/dez/21		31/dez/20	
	Não corrente	Corrente	Não corrente	Corrente
Clientes				
Clientes conta corrente	-	1.043.481	-	361.544
Adiantamento Clientes	-	-	-	-
Clientes de cobrança duvidosa	-	86.174	-	78.237
	-	1.129.655	-	439.781
Perdas por imparidade acumuladas	-	- 86.174	-	- 67.597
	-	1.043.481	-	372.184

Mapa de Antiguidade de saldos 2021

	0-30 dias	31-60 dias	61-90 dias	> 90 dias	Total
Clientes conta corrente	60.682	480.082	235.416	353.475	1.129.655
Clientes outros	-	-	-	-	-
	60.682	480.082	235.416	353.475	1.129.655

Durante os exercícios findos em 31 de dezembro de 2021, os movimentos ocorridos na rubrica Perdas por Imparidade acumuladas de clientes, foram as seguintes:



Cobrança duvidosa	31/dez/21	31/dez/20
Saldo a 1 de Janeiro	67.597	492
Aumento	- 10.249	67.105
Reversão	28.826	-
Regularizações	-	-
	86.174	67.597

Dando cumprimento ao disposto na alínea a) do nº 1 do art.º 39º do CIRC, foram reconhecidas as imparidades no montante de 27.644 euros, a saber:

- Chafariz (Projeto IQ+ Empresas) no montante de 8.663 euros. O processo encontra-se em injunção;
- Geco (diversos) – 248 euros e encontra-se em injunção;
- Lismolde (Quota) – 420 euro encontra-se em processo de revitalização da empresa;
- Aprezzo (IB 89 e IB 26265) – 18.314 euros o processo encontra-se em injunção.

10. Estado e outros entes públicos

A 31 de dezembro de 2021 e dezembro de 2020 a rubrica de Estado e Outros Entes Públicos apresentava os seguintes saldos:

	31/dez/21	31/dez/20
Activo		
Imposto sobre o valor acrescentado (IVA)	-	59.651
Imposto sobre o rend. das pessoas colectivas (IRC)	3.963	1.098
	3.963	60.749
Passivo		
Imposto sobre o rend. das pessoas colectivas (IRC)	-	-
Imposto sobre o valor acrescentado (IVA)	69.022	-
Imposto sobre o rend. das pessoas singulares (IRS)	10.920	6.816
Segurança Social	15.839	8.202
	95.781	15.017

Por força do cálculo do pró rata definitivo, foi apurada uma taxa para o ano de 2021 de 62% (provisória para 2022), face aos 64% utilizados como taxa provisória no ano de 2021, desta operação resulta uma regularização anual, por força da variação da taxa do pró-rata definitivo, a favor do Estado e Outros Entes Públicos no montante de 1.514 euros.

Os pressupostos para apuramento do IRC foram os mesmos que nos anos anteriores, pelo segundo ano consecutivo o apuramento resulta em crédito de IRC, pois a atividade do bar reduziu substancialmente encerrando a atividade em Setembro de 2021.



11. Fundadores/Patrocinadores/Doadores e Associados

	<u>31/dez/21</u>	<u>31/dez/20</u>
	<u>Corrente</u>	<u>Corrente</u>
Activo		
Quotas Saldo Inicial	18.204	20.102
Quotas emitidas	122.465	117.409
Quotas regularizadas	- 4.253	- 5.446
Quotas recebidas	- 117.498	-113.861
Saldo Final	18.919	18.204

Esta nota reflete o valor de quotas processadas, regularizadas e recebidas.

Comparativamente com o ano anterior registaram-se as seguintes alterações: foram admitidos vinte e um novos associados que justifica o aumento do valor de quotas emitidas. Em conformidade com deliberação da Direção, foram anulados trinta e dois sócios por diversos motivos (liquidação da empresa, cessação de atividade, redução da atividade e/ou custos, entre outras). Destes associados a maioria foram empresas e empresários em nome individual, cujos setores de atividade foram os mais afetados, por via da pandemia e das medidas governamentais.

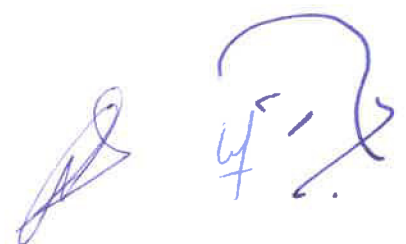
Do saldo final de quotas por receber 30% respeitam a anos anteriores ao ano de 2019, 12% ao ano de 2020 e 58% ao ano de 2021. É normal no primeiro trimestre do ano seguinte o recebimento de quotas relativas ao ano anterior.

12. Outras créditos a receber


De salientar que está registado em balanço, no passivo corrente, o montante aprovado por realizar, no âmbito do Quadro Comunitário de Apoio (anos 2015-2023), num total de 2.948.104 euros, conforme nota 13, pelo que o valor líquido do ativo associado a projetos ativos é de 1.789.877 euros.

A rubrica outras contas a receber, inclui o montante de 4.783.431 euros que foram contabilizados de acordo com as normas estabelecidas, tendo em conta o disposto na NRFC 22-Subsídios e Apoios do Governo dos diversos Quadros Comunitários de Apoio/ Orientação Técnica 18/2012 e Recomendação do Compete 2020 para Projetos de Formação Ação / Modalidade Projetos Conjuntos. O montante de 45.450 euros é relativo a acréscimos de rendimentos, onde se encontram os valores do Contrato com os CTT, e outros acréscimos de rendimentos.

O valor de 4.727.522 euros corresponde ao montante de projetos ativos e a encerrar até 2023. Importa destacar que alguns dos projetos não estão em fase de execução, mas não se encontram encerrados porque não obtivemos notificação das entidades gestoras dos projetos, relativamente ao encerramento dos mesmos.



Outras Contas a Receber	Acréscimos de Rendimentos 31/12/2021	Devedores Diversos 31/12/2021	31/dez/21	31/dez/20
Iva Alemão pendente de recebimento	-	-	-	280
Iva EU Itália - Pendente de recebimento	-	-	-	77
Fundo de Caixa - Cafeteria	-	-	-	100
Contrato CTT	1.828	-	1.828	628
Rede social Facebook	57	-	57	57
Outros acréscimos de rendimentos	35.890	-	35.890	23.813
Startup Leiria	7.675	-	7.675	7.675
IEFP	-	10.460	10.460	-
Subtotal 1	45.450	10.460	55.909	32.630
Proj 38101 - Internacional Business 2020	-	141.961	141.961	439.226
Proj nº 89 - Internacional Business	2.382	22.116	24.498	60.050
Proj 26265 - Internacional Business	-	91.531	91.531	91.531
Link Lusa	-	10.808	10.808	10.808
SAAC exPortT	-	9.051	9.051	25.326
SIAC D2in	-	11.899	11.899	11.899
Empreender Leiria	-	17.714	17.714	17.714
Proj 6491 Inovação/Qualidade	6.219	-	6.219	12.240
Proj SIAC PLATICEMAR	-	4.581	4.581	12.433
Proj Log In Innovation	2.916	54.941	57.857	100.790
Proj nº 12 - IQ+Empresas	-	65.842	65.842	65.842
Target High Value 17009	1.357	23.697	25.054	25.054
Turismo 2020 - Formação Ação	60.082	-	60.082	2.862
MOVE PME - Formação Ação	328.330	-	328.330	434
Modelares Empregados 2020	-	-	-	152.121
Modulares Empregados 2022 Proj.3317	-	409.189	409.189	-
Modulares DLD 2020 - Proj 2116	-	-	-	104.278
GIP 2019/2021	-	2.345	2.345	2.370
CQEP	-	-	-	4.568
SAAC EcoStartUp	-	190.306	190.306	-
Centro Qualifica 2020	-	-	-	65.858
Centro Qualifica 2022	-	184.216	184.216	7.591
EPAT	-	12.784	12.784	26.820
ATCP	-	11.564	11.564	26.970
Formação Ação - Move PME II	-	228.506	228.506	521.975
Formação Ação - Melhor Turismo	-	91.183	91.183	159.251
Empresas 4,0	50.271	978.201	1.028.473	1.238.295
Projeto IB 2021/2022	-	1.520.402	1.520.402	1.520.402
Emprego +Digital	-	66.050	66.050	119.164
Greenovet	-	127.078	127.078	158.847
Subtotal 1	451.559	4.275.963	4.727.522	4.974.715
Total Outras Contas a Receber	497.008	4.286.423	4.783.431	5.007.348



13. Diferimentos

Em 31 de dezembro de 2021 e de 2020 os saldos da rubrica “Diferimentos” do ativo e passivo foram como se segue:

	<u>31/dez/21</u>	<u>31/dez/20</u>
Diferimentos (Activo)		
Despesas Feira	6 033	6 458
Gastos diferidos - Seguros	-	6 592
Plano Estratégico	-	13 801
Seguros	4 662	-
	10 695	26 851
	<u>31/dez/21</u>	<u>31/dez/20</u>
Diferimentos (Passivo)		
Recebimento Desp Feira Ambiente	5 767	6 458
Rendas/caução	300	300
Estágios Profissionais	3 686	-
Rendimentos a reconhecer (Publicidade)	5 500	-
Sub-Total outros diferimentos	15 253	6 758
Diferimentos (Passivo) - Projetos		
SAAC EcoStartUp	186 715	-
Modulares Empregados 2022 Proj.3317	374 902	-
Modulares Empregados 2020	-	94 404
Modulares DLD 2020 - Proj 2116	-	73 834
GIP 2019/2021	5 693	5 534
Centro Qualifica 2022	123 504	-
Centro Qualifica 2020	-	26 322
Proj 38101 - Internacional Business	-	266 125
Proj Platicemar	5 745	13 598
Proj Log In Innovation	-	72 843
Formação Ação - Move PME II	190 976	375 096
Formação Ação - Turismo II	96 745	117 433
Empresas 4,0	821 659	1 036 148
IB 2021/2022	964 461	1 489 852
Emprego +Digital	47 616	119 164
Greenovet	130 088	158 847
Sub-Total diferimentos projetos	2 948 104	3 849 200
Total Diferimentos passivo	2 963 357	3 855 958

O valor de diferimentos associado a projetos por realizar, corresponde ao montante total de 2.948.104 euros, que é compensado pelo valor constante em Outros créditos a receber (Activo) relativo a projetos em curso (4.737.981 euros).



14. Caixa e depósitos bancários

Em 31 de dezembro de 2021 e de 2020, os saldos desta rubrica apresentavam-se como segue:

	<u>31/dez/21</u>	<u>31/dez/20</u>
Caixa	404	328
Depósitos à ordem	1.052.647	968.453
Moeda estrangeira	<u>162</u>	<u>87</u>
	<u>1.053.213</u>	<u>968.867</u>

Desagregação dos valores inscritos na rubrica de caixa e em depósitos à ordem: A Caixa contém 566 euros (incluindo moeda estrangeira) e em depósitos à ordem o valor é de 1.052.647 euros. Este valor deve-se essencialmente ao facto de terem sido recebido nos últimos dias do ano, montantes correspondentes a pedidos de reembolso de projetos em curso, referente a incentivo a devolver às empresas no âmbito de projetos de internacionalização (cerca de 129 mil euros) e ainda o fluxo financeiro relacionado com a recente cancelada Feira Ambiente 2022 a realizar em fevereiro. Um outro fator que contribui são os 15% de adiantamento dos projetos, que só em sede saldo final e encerramento dos projetos poderemos aferir se é ou não devido.

À data de fecho registamos uma diferença de câmbio favorável no montante de 76 euros, derivado da variação cambial, sendo registada contabilisticamente como um rendimento. A decomposição da conta de moeda estrangeira é conforme abaixo se indica:

País	Divisa	Unidade	Cotação 31/12/20 20	Euros
Panamá	Balboa	1	0,88295	0,88295
Brasil	Reais	60	0,15637	9,38220
Cabo Verde	Escudos	5.000	0,00907	45,35000
Moçambique	Metical	1.540	0,01370	21,09800
Estados Unidos da América	Dolar	2,19	0,88295	1,93366
México	Pesos	600	0,04296	25,77600
Japão	Iene	6.000	0,00767	46,02000
Emirados Árabes Unidos	Dirham	5,50	0,24036	1,32198
Marrocos	Dirham	37	0,09448	3,49576
Argélia	Dinar	1.110	0,00633	7,02630
				<u>162,29</u>



15. Fundo Social

O Capital Social da NERLEI, em 2021 tem o valor de 2.158.016 euros e é composto do seguinte modo:

Fundo Social

	31/dez/21	31/dez/20
Fundo Social(1)	1.415.625	1.415.625
Reservas Especiais(2)	149.639	149.639
Resultados Transitados(3)	468.265	422.431
Outras Variações de Capital proprio(4)	40.096	75.560
Resultado Líquido do Exercício (5)	84.391	62.441
Total	2.158.016	2.125.696

(1) O Fundo Social é composto pelos Resultados Transitados acumulados até ao ano de 2016.

(2) As Reservas especiais correspondem ao valor escriturado do direito de superfície do terreno cedido pela Câmara Municipal de Leiria em 1999 pelo período de 50 anos.

(3) Os Resultados Transitados correspondem aos exercícios económicos de 2017, 2018, 2019 e 2020 no montante de 468.265 euros.

(4) Outras variações de capital, esta rubrica encontra-se detalhada em nota própria e a variação dos capitais próprios está apresentada no mapa da demonstração das alterações no capital próprio.

(5) Resultado Líquido do Exercício de 2021 vai para proposta de aplicação em Resultados Transitados na Assembleia Geral de aprovação de contas.

A Direção vai propor à Assembleia que os resultados dos exercícios económicos dos anos 2017, 2018 e 2019, no montante de 422.431 euros transite para Fundo Social.

16. Resultados transitados

Por decisão da Assembleia-geral, realizada em 22 de abril de 2021, foram aprovadas as contas do exercício findo em 31 de dezembro de 2020 e foi decidido que o resultado líquido referente a esse exercício fosse integralmente transferido para a rubrica Resultados Transitados.



17. Outras variações no capital próprio

Em 31 de dezembro de 2021 e de 2020 os saldos desta rúbrica apresentam-se como se segue:

	<u>31/dez/21</u>	<u>31/dez/20</u>
Subsídios	2.420	37.884
Outras	<u>37.676</u>	<u>37.676</u>
	<u>40.096</u>	<u>75.560</u>

O valor de 2.420 euros respeita a subsídios ao investimento, nomeadamente: GIP – (Gabinete de Inserção Profissional), projeto Target High Value, Empreender Leiria, Link Lusa e SIAC exPort e website do Login Innovation.

De salientar que foi tida em conta a amortização do ativo fixo intangível na mesma proporção das amortizações, tratando-se esta rúbrica de subsídios ao investimento, e cumprindo assim com o disposto na norma.

O valor registado em “Outras”, no valor global de 37.676 euros, resulta em incentivos recebidos e a devolver, de projetos encerrados e concluídos, cujo saldo estava registado em outros credores para os quais se aguarda notificação das Entidades Gestoras para a sua devolução.

18. Provisões

As provisões são reconhecidas, uma vez que existe uma obrigação que resulta de um evento passado e é provável que para a resolução da obrigação ocorra uma saída de recursos no futuro. Em 2021, ajustou-se a provisão relativa à contribuição para a Segurança Social em função dos rendimentos do trabalho independente. Enquanto entidade contratante.

Movimentação da Conta 29

	<u>31/dez/21</u>	<u>31/dez/20</u>
Saldo Inicial	2.160	4.223
Utilização Const/Redução de Provisão - Trab. Indep.	-2.935	-3.398
Reforço de provisão por insuficiência	775	0
Reversão de provisão por reclamação	-601	0
Const/Rev. Provisão TI	<u>1.621</u>	<u>1.334</u>
Total	<u>1.021</u>	<u>2.160</u>

Movimentação da Conta 67/76

	<u>Movimento</u>	<u>Saldo</u>
Reversões		
Provisão TI	-	<u>0</u>
Provisões		
Provisões Projetos	-	7.084
Provisão TI	-	<u>1.621</u>
Total		<u>-8.705</u>



19. Outras dívidas a pagar

As dívidas em Balanço são registadas ao custo, uma vez que não são praticados descontos nem vencem juros. A rubrica, outros credores no montante de 1.728.487 euros, diz respeito essencialmente a projetos cofinanciados e foi distribuída da seguinte forma:

Outras Contas a Pagar	Acréscimos	Credores	31/dez/21	31/dez/20
	de Gastos	Diversos		
	31/12/2020	31/12/2021		
Credores por acréscimo de remunerações	58.148	-	58.148	59.734
Clientes não identificados	140	-	140	-
Choose Portugal - 16830/2011	-	1.753	1.753	1.753
Iva Alemão	-	-	-	72
Choose Portugal - 37803/2014	-	1.219	1.219	1.219
Proj 89 - Internacional Bussiness	-	99.085	99.085	99.714
Proj. 26265 - Internacionalização	-	130.177	130.177	136.119
Incentivo Proj 38101 - Internacional Business	-	161.960	161.960	158.708
Proj. 12 - IQ+ Empresas	-	66.119	66.119	66.119
Caução Projeto 12 IQ+ Empresas	120.273	-	120.273	120.273
Caução - Target Higt Value	4.875	-	4.875	4.875
Caução TGA	17.850	-	17.850	17.850
Delícia Abstrata	1.500	-	1.500	1.500
Empresas 4.0	10.898	-	10.898	-
Incentivo Proj Log In Innovation	-	37.235	37.235	15.501
PPEC	-	-	-	978
Proj. MOVE PME	-	322.709	322.709	139.861
Proj. Turismo 2020	-	59.855	59.855	39.167
Proj 17009 Target Higt Value	-	45.465	45.465	45.465
Projeto IB 2019/2021 - 45163	14.661	397.745	412.405	-
ATCP	25.393	-	25.393	40.432
Incentivo Empresas 4,0	-	151.428	151.428	43.735
Taxa Inscrição - Cancelamento Feira Ambiente 2021	-	-	-	10.100
Saldo Final	253.737	1.474.750	1.728.487	1.003.174


Dos Acréscimos de Gastos salientam-se os seguintes valores: Férias e subsídio de férias – 58.148 euros, Cauções – 166.793 euros. O valor de 1.474.750 euros corresponde ao saldo de Credores Diversos e é referente a incentivo a pagar às empresas, que maioritariamente não foi recebido pela Nerlei.

À data da elaboração das demonstrações financeiras, a associação teve conhecimento que a Feira Ambiente 2022 foi cancelada. Dado que já tínhamos procedido ao encerramento das contas todo o processo financeiro e contabilístico relacionado com o mesmo, reporta a 2022.

20. Fornecedores

As dívidas a fornecedores, à data do Balanço, referem-se essencialmente aos projetos conjuntos desenvolvidos no âmbito da atividade da NERLEI.

As dívidas relativamente aos restantes fornecedores não são significativas e derivam essencialmente da atividade corrente da associação, cujas faturas são pagas no prazo médio de 30 dias, exceto aquelas



cujos pagamentos dependem dos recebimentos de clientes, como é o caso dos fornecedores associados a projetos conjuntos.

	<u>31/dez/21</u>	<u>31/dez/20</u>
Fornecedores conta corrente	651.097	206.008
Adiantamento a fornecedores	-	-
	<u>651.097</u>	<u>206.008</u>

O detalhe das principais rubricas da conta fornecedores a 31 de dezembro de 2021, no montante de 651.097 euros, justifica-se da seguinte forma: 475.067 euros relativas à Messe Frankfurt (Notas de Crédito recebidas em Janeiro de 2022); 108.480 euros são empresas 4.0, dentro das condições de pagamento; 32.169 euros referente ao IB 45163(Notas de Crédito recebidas em Janeiro de 2022), dentro das condições acordadas; 13.688 euros referente à Feira Host Milano (pago em Janeiro de 2022); 10.689 euros atividade geral da NERLEI (paga nos 30 dias seguintes); 3.691 euros consultores ATCP (pago em Janeiro de 2022) e 3.297 euros referente à Feira Motortec 2022 (pago no decorrer do primeiro trimestre do corrente ano).

Antiguidade de saldos 2021	0-30 dias	31-60 dias	61-90 dias	> 90 dias	Total
Fornecedores conta corrente	524.509	126.088	500	-	651.097
Fornecedores outros	-	-	-	-	-
	<u>524.509</u>	<u>126.088</u>	<u>500</u>	<u>-</u>	<u>651.097</u>

21. Vendas e prestações de serviços

	31/12/2021			31/12/2020		
	Mercado Interno	Mercado Externo	Total	Mercado Interno	Mercado Externo	Total
Prestação de serviços	424.018	-	424.018	363.750	-	363.750
	<u>424.018</u>	<u>-</u>	<u>424.018</u>	<u>363.750</u>	<u>-</u>	<u>363.750</u>



As vendas e prestações de serviços, no mercado interno, nos períodos de 2021 e de 2020 foram como se segue:

	31/dez/21	31/dez/20	Varição
Revista desafios	36.396	15.010	21.386
Publicidade eventos	18.600	34.730	- 16.130
Formação não financiada	6.361	12.353	- 5.992
Aluguer de espaços	19.240	15.854	3.386
Patrocínios	35.125	4.370	30.755
NewsLetter	3.986	-	3.986
Website NERLEI	6.500	-	-
Jantares Conferência	-	453	- 453
Serviços prestados	47.858	51.005	- 3.147
Participações em Feiras	22.500	10.076	12.424
Missões empresariais/Feiras	1.175	900	275
Protocolos	79.889	63.526	16.363
Catering	5.686	-	-
Serviço de Cafeteria	9.171	22.160	- 12.989
Quotizações	122.465	111.888	10.577
Serviços Secundários	9.067	11.326	- 2.259
Total	424.018	353.650	70.368


No seu todo as Vendas e Prestações de serviços cresceram 20%. Embora o ano ainda tenha sido muito fustigado pelo a atual situação pandémica, nota-se uma pequena recuperação originada pela mudança de estratégias e adaptação à nova realidade, nomeadamente com o crescimento da prestação de serviços em modo virtual e intensificação de apoio/patrocínios para a realização dos mesmos.

De salientar o crescimento da principal rubrica, revista desafios, patrocínios, protocolos (entrada de um novo contrato de cessão de exploração a iniciar em 1 de junho de 2021), participações em feiras (virtuais), quotizações e aluguer de espaços.

Nas rubricas em que verificamos uma quebra na rubrica publicidade relacionada com a impossibilidade de realizar eventos presenciais; formação não financiada pelo facto da formação financiada ser elevada e evitar a formação presencial; exploração da cafeteria, esteve em layoff no início do ano e encerrou a atividade a 27 de setembro de 2021.

22. Subsídios à Exploração

Os apoios atribuídos à associação no presente exercício económico destinam-se às despesas diretamente relacionadas com a implementação dos projetos financiados e trata-se de subsídios não reembolsáveis. Os constrangimentos da pandemia explicam claramente o abrandamento na execução dos projetos financiados.



Os subsídios foram distribuídos da seguinte forma:

	<u>31/dez/21</u>	<u>31/dez/20</u>	<u>Varição</u>
PPEC		62	- 62
Modulares Empregados 2020	78.077	153.634	- 75.557
Modulares Desempregados 2020	34.567	101.249	- 66.682
Modulares Empregados 2022 Proj.3317	124.912	-	-
Platicemar	-	4.977	4.977
Emprego + Digital	71.548	-	71.548
Proj IB 38101	48.140	155.727	- 107.587
IB 2021/2022	127.647	30.549	97.098
Qualifica 2020/2022	77.749	98.690	- 20.942
Empresas 4,0	85.382	69.935	15.446
GIP 2019/2021	10.451	10.765	- 314
SAAC Export	3.591	-	3.591
Login Inovation	- 1.312	42.512	- 43.824
IEFP - ATCP	57.956	79.667	- 21.711
IEFP - Estagios Profissional	12.901	5.068	7.833
Seg. Social - Apoio Layoff	2.995	5.064	- 2.069
Greenovet	28.759	-	28.759
Total	<u>763.363</u>	<u>747.946</u>	<u>-109.495</u>

23. Custo das vendas

O custo das vendas nos exercícios findos em 31 de dezembro de 2021 e 2020 é detalhado como se segue:

	<u>31/dez/21</u>	<u>31/dez/20</u>
	<u>Mercadorias</u>	<u>Mercadorias</u>
Saldo inicial em 1 de Janeiro	230	591
Compras	-3.732	-8.588
Custo de vendas	3.502	8.226
Saldo final em 31 de Dezembro	<u>0</u>	<u>230</u>

Cedida a exploração do Bar à empresa Deliciabstrata, com início a 1 de outubro de 2021.



24. Fornecimentos e serviços externos

A repartição dos fornecimentos e serviços externos foi a seguinte:

	31/dez/21	31/dez/20	Variação
Trabalhos especializados	1.596.454	1.830.873	234.419
Publicidade e propaganda	4.856	26.615	21.758
Vigilância e Segurança	850	891	41
Honorários	133.390	167.065	33.674
Conservação e Reparação	3.612	2.999	- 613
Ferramentas e utensílios de desgaste rápido	334	509	175
Livros e documentação Técnica	-	236	236
Material de escritório	7.417	7.588	171
Despesas bancárias	568	694	126
Artigos para oferta	728	210	- 518
Catering	925	-	- 925
Eletricidade	17.251	18.823	1.572
Água	3.228	2.667	- 561
Deslocações e estadas	309	1.656	1.347
Rendas e alugueres	13.109	10.784	- 2.325
Comunicação	5.976	8.001	2.025
Seguros	3.526	3.195	- 331
Contencioso e Notariado	868	290	- 578
Limpeza, higiene e conforto	14.387	16.230	1.843
Outros serviços - Jantares conferência	5.800	1.391	- 4.409
Total	1.813.590	2.100.716	287.127

Os fornecimentos e serviços externos registaram um decréscimo face ao ano anterior justificado, mais uma vez, pela pandemia e consequente dificuldade de execução de alguns projetos.

25. Gastos com Pessoal

O número de colaboradores a 31 de dezembro de 2021 era de 22, sendo um a tempo parcial.

	Homens	Mulheres
Dirigentes	1	-
Técnico	4	14
Administrativo	-	2
Rececionista	-	1
Total	5	17



A repartição dos gastos com o pessoal nos períodos findos em 31 de dezembro de 2021 e 2020 foi a seguinte:

	31/dez/21	31/dez/20	Variação
Remunerações do pessoal	376.392	397.201	-5%
Ajudas de Custo	1.788	2.895	-38%
Encargos sobre remunerações	78.813	84.130	-6%
Seguros de acidentes no trabalho	3.336	2.745	22%
FCT	100	121	-17%
Seguro de saúde	11.644	9.596	21%
Segurança, saúde e higiene	39	17	125%
Total	472.112	496.705	-5%


A diminuição da rubrica Gastos com Pessoal na ordem de 5%, justificasse pela saída de três colaboradores (reforma, caducidade de contrato de trabalho e iniciativa do trabalhador e uma licença de maternidade). Em contrapartida admissão de um novo colaborador e dois estágios profissionais. O resultado é ainda justificado pelo lançamento de fim de exercício correspondente à estimativa de férias não gozadas, subsídio de férias e respetivos encargos sociais.

26. Outros rendimentos e ganhos

Esta rubrica contempla a comparticipação privada das empresas participantes em projetos subsidiados no âmbito do Portugal 2020 e Portugal 2030, nomeadamente nas feiras e missões empresariais e projetos de Qualificação, correspondendo aos montantes executados.

Esta rubrica em nada contribui para o resultado da associação, uma vez que resulta da aplicação da orientação técnica, que prevê que os rendimentos igualem os gastos.

	31/dez/21	31/dez/20	Variação
Comissões contratuais	2.643	2.698	- 56
Formação Ação -Move II	216.742	151.508	65.234
Formação Ação - Turismo	22.338	42.684	- 20.347
IB 2021	819.461	-	819.461
Descontos de pronto pagamento obtidos	69	-	69
Proj 26265 - Internacional / Feiras	5.956	-	5.956
Proj 38101 - Internacional Business	10.300	967.626	- 957.326
Log In Innovation	-	404.040	- 404.040
Subsidios ao Investimento	35.465	44.478	- 9.013
Correções Relativas a Exercícios Anteriores	3.890	48.407	- 44.517
Excesso de estimativa para Impostos	0	-	0
Diferenças de câmbio favoráveis	50	163	- 113
Empresa 4,0	257.261	87.470	169.791
Recuperação de dívidas a receber	1.336	-	1.336
Diferenças de arredondamento	77	1	76
Projeto 89	3.885	-	3.885
Proveitos suplementares	17	9.186	- 9.169
Total	1.379.489	1.758.262	- 378.773



27. Outros gastos e perdas

A rúbrica, outros gastos e perdas é composta da seguinte forma:

	<u>31/dez/21</u>	<u>31/dez/20</u>	<u>Varição</u>
IMI	740	732	7
IVA pró-rata	28.769	26.995	1.774
Descontos Pronto Pagamento	-	0	-
Dívidas Incobráveis	-	2.444	-
Perdas em Inventários	29	-	29
Donativos	3.350	11.000	-
Correções relativas exercícios anteriores	-	6.569	-
Quotizações	4.039	4.734	-
Imposto de selo	269	-	269
Ofertas e amostras	24	59	-
Bolsas de Formação	50.091	47.765	2.325
Seg. Formandos	2.736	-	2.736
Insuficiência de estimativa para impostos	-	228	-
Iva Alemão	-	20	-
Diferenças de Arredondamento	4	-	4
Taxas	4.423	-	4.423
Outros	320	106	214
Total	94.794	100.547	- 10.496

A taxa de IVA do pró-rata definitiva para 2021 foi de 59% face à provisória de 64%. Deste decréscimo resultou uma regularização de IVA no montante de 3.785 euros.

28. Gastos/reversões de depreciação e de amortização

Nos exercícios findos em 31 de dezembro de 2021 e de 2020 os gastos com depreciações e amortizações foram os seguintes:

	<u>31/dez/21</u>			<u>31/dez/20</u>		
	<u>Gastos</u>	<u>Reversões</u>	<u>Total</u>	<u>Gastos</u>	<u>Reversões</u>	<u>Total</u>
Propriedades de investimento		-	-	-	-	-
Ativos fixos tangíveis	34.431	-	34.431	34.760	-	34.760
Ativos intangíveis	43.585	-	43.585	53.576	-	53.576
	78.017	-	78.017	88.337	-	88.337



29. Resultados financeiros

Os resultados financeiros, nos períodos de 2021 e 2020 tinham a seguinte composição:

	<u>31/dez/21</u>	<u>31/dez/20</u>
Juros e rendimentos similares obtidos		
Juros obtidos	30	360
Outros rendimentos similares	-	-
	<u>30</u>	<u>360</u>
Juros e gastos similares suportados		
Juros suportados	0	6
Diferenças de câmbio desfavoráveis	-	167
	<u>0</u>	<u>172</u>
Resultados financeiros	<u>30</u>	<u>187</u>

O valor apresentado em juros e ganhos financeiros, justificam claramente as baixas taxas de juro praticadas no mercado.

30. Eventos subsequentes

Não são conhecidos à data quaisquer eventos subsequentes, com impacto nas Demonstrações Financeiras de 31 de dezembro de 2021.

Embora a 5 de janeiro de 2022, a NERLEI tenha sido informada oficialmente pela organização do cancelamento da Feira Ambiente 2022, esse facto, subsequente ao encerramento das Demonstrações Financeiras, originou emissão de notas de crédito pela Nerlei, emitidas já em 2022 no montante de 525.562 euros, relativo ao aluguer de espaços de exposição e 34.148 euros relativos a viagens e alojamentos das empresas inscritas, e em simultâneo a emissão de notas de crédito por parte dos fornecedores (Messe Frankfurt e Definir Datas, Lda), não havendo impacto no resultado.

Após o encerramento do exercício, e até à elaboração do presente relatório, não se registaram outros factos suscetíveis de modificar a situação relevada nas contas, para efeitos do disposto na alínea b) do n.º 5 do Artigo 66º do Código das Sociedades Comerciais.

A partir do exercício de 2022 o critério dos registos contabilísticos relativo a projetos financiados, será alterado por forma a melhor expressar os montantes globais de ativos e passivos associados, agora expressos nas notas 12 – Outros créditos a receber e 13 - Diferimentos, do anexo.

31. Informações exigidas por diplomas legais

A Direção informa que a NERLEI não apresenta dívidas ao Estado em situação de mora, nos termos do Decreto-Lei 534/80, de 7 de novembro.

Dando cumprimento ao estipulado no Decreto nº 411/91, de 17 de outubro, a Direção informa que a situação da Nerlei perante a Segurança Social se encontra regularizada, dentro dos prazos legalmente estipulados.


Proposta de Aplicação de Resultados
para o exercício findo em 31 de dezembro de 2021

Propõe-se que o resultado líquido positivo de 84.391,29 euros (oitenta e quatro mil trezentos e noventa e um euros e vinte e nove cêntimos) tenha a seguinte aplicação:

Resultados Transitados – 84.391,29 euros



RELATÓRIO E PARECER
DO
CONSELHO FISCAL



Senhores Associados,

Em cumprimento do disposto na alínea b) do artigo 26º dos Estatutos, compete ao Conselho Fiscal da **NERLEI – Associação Empresarial da Região de Leiria**, elaborar relatório e emitir parecer sobre

Relatório de gestão e contas de 2021
Demonstrações Financeiras em 31 de dezembro de 2021

e

Plano de Atividades e Orçamento para 2022

Estes documentos foram apresentados ao Conselho Fiscal, pela Direção, após aprovados, dentro dos prazos legais e estatutários.

O Conselho Fiscal foi acompanhando ao longo do exercício, as atividades da Direção desta Associação Empresarial. Não pode, nem deve por isso, deixar de manifestar o seu reconhecimento pelo esforço e empenhamento, levado a cabo pela Direção, em benefício do desenvolvimento do tecido empresarial da região.

Perante estes factos, e não tendo chegado ao seu conhecimento, qualquer acontecimento que ofenda a Lei e os Estatutos, está este Conselho, em condições de elaborar o seu relatório e emitir parecer sobre a documentação em análise.

RELATÓRIO

Procedeu este Conselho Fiscal, trimestralmente, à conferência das contas e dos suportes contabilísticos, comportamento aconselhável em circunstâncias semelhantes e acompanhou a elaboração dos documentos em apreciação, nomeadamente o Relatório de Gestão e contas de 2021 e as Demonstrações Financeiras em 31 de dezembro de 2021.

A opinião que o Conselho Fiscal vai manifestar, relativamente ao ano de 2021, resulta do acompanhamento que foi efetuando ao longo do ano das atividades desta Associação Empresarial

Quanto ao Plano de Atividades para 2022, nele são destacados em pormenor, os projetos que a Direção se propõe realizar, estando os Orçamentos, por departamento, elaborados de acordo com as ações previstas.

Com prontidão, foi recebida neste Conselho Fiscal, quer por parte da Direção, quer por parte dos serviços administrativos e outros, toda a informação que lhes foi solicitada, factos que se registam, sublinham e agradecem.

Foram respeitados rigorosamente todos os preceitos legais, encontrando-se as Demonstrações Financeiras e seus anexos, elaborados de acordo com as normas contabilísticas geralmente aceites pelo que, os mesmos evidenciam de forma inequívoca, verdadeira e apropriada a situação patrimonial da **NERLEI- Associação Empresarial da Região de Leiria**.

a

Face ao exposto, somos de

PARECER

que:

1. se aprove o Relatório de Gestão e Contas de 2021 e as Demonstrações Financeiras em 31 de dezembro de 2021
2. se aprove a proposta de aplicação dos Resultados líquidos positivos de € 84.391,29 euros
3. se aprovem o Plano de Atividades da Direção e os Orçamentos para 2022.

Leiria, 14 de março de 2022

O CONSELHO FISCAL
Luís Alberto Malhó de Sousa

PRESIDENTE

Cautio – Serviços de Gestão, Lda

Representada por

LUÍS ALBERTO MALHÓ DE SOUSA

Vitor Manuel Leitão Coutinho

VICE-PRESIDENTE

Lusiaves – Indústria e Comércio Agroalimentar, S.A

Representada por

Vitor Manuel Leitão Coutinho

Catarina Isabel Cunha Vieira

VOGAL Efetivo

Movicortes – Serviços e Gestão, S.A

Representada por

CATARINA ISABEL CUNHA VIEIRA

Luís Francisco Febra

VOGAL - SUPLENTE

SOCEM ED – Fabricação, Engenharia e Desenvolvimento de

Moldes, Lda

Representada por

LUÍS FRANCISCO FEBRA