Relatório de Gestão e Contas do Exercício de 2007

Plano de Actividade e Orçamento para 2008



Nerlei

Associação Empresarial da Região de Leiria

Índice

Relatório de Gestão e Contas do Exercício de 2007

Relações com Entidades Externas…….. 5
Projectos de Desenvolvimento Regional…….…… 7
Infra-estruturas da Associação…… 9
Associados…….…… 10
Recursos Humanos……... 12
Administrativo e Financeiro…….…… 13
Apoio Técnico…….…….. 14
Comunicação e Imagem……..…… 17
Centro Novas Oportunidades……..…… 21
Ensino e Formação……...…… 24
Internacional…….…… 27
Delegações…… 29
Demonstrações Financeiras…….....…… 34
Relatório e Parecer do Conselho Fiscal……47

Relatório de Gestão e Contas de 2007

INTRODUÇÃO

Senhores Associados,

A NERLEI tem como **missão** acompanhar os empresários de forma sustentada na resolução dos seus problemas fortalecendo o tecido empresarial e o desenvolvimento da região de Leiria

No ano que agora findou, a actividade da Associação norteou-se pelos princípios estratégicos definidos pela Direcção que deu continuidade aos projectos estruturantes em que a NERLEI participa e, ao mesmo tempo, continuou a sua acção de apoio ao tecido empresarial da região, tentando sempre dar uma resposta eficaz e qualificada às necessidades dos seus associados.

É desta forma que a Associação, através dos seus vários gabinetes e serviços, tem vindo a intensificar a sua actuação, numa perspectiva qualitativa, nas seguintes áreas:

- Relações com entidades externas;
- Projectos de desenvolvimento regional;
- Administrativo e Financeiro;
- Apoio Técnico;
- Comunicação e Imagem;
- Centro Novas Oportunidades;
- Ensino e Formação;
- Internacional;
- Delegações.

Relações com Entidades Externas

Organismos Públicos

Fortalecemos a colaboração com diversos organismos públicos, quer de âmbito nacional quer regional, nomeadamente IAPMEI - Instituto de Apoio às Pequenas e Médias Empresas e ao Investimento, AICEP Portugal, Direcções Regionais de Economia, Comissões de Coordenação e Desenvolvimento Regionais do Centro e de Lisboa e Vale do Tejo, Instituto do Emprego e Formação Profissional, delegação do IDICT - Instituto de Desenvolvimento e Inspecção das Condições de Trabalho.

Conselho Empresarial da Região de Leiria

Em 2007 foi convocado este órgão para uma reunião que decorreu no dia 12 de Julho e que teve como tema de discussão **"Preço do gás natural e suas consequências na viabilidade económica e financeira das empresas da Região"**.

Desta reunião saiu uma tomada de posição conjunta de que se destaca a exigência para que o Governo intervenha para "criar condições de concorrência no mercado do gás natural, tomando medidas que obriguem à descida de preços em consonância com os disponibilizados aos concorrentes nacionais, ibéricos e europeus das empresas da Região de Leiria, nomeadamente aplicando um tarifário semelhante aos espanhol".

Este documento foi enviado ao Governo Civil de Leiria, aos deputados à Assembleia da República eleitos por Leiria, ao presidente da ERSE (Entidade Reguladora dos Serviços Energéticos) e ao secretário de Estado Adjunto da Indústria e Inovação.

Nos meses seguintes **seguiram-se várias diligências** na tentativa de obter dos responsáveis políticos uma resolução para o problema:

17 Julho – representantes da NERLEI e da AIC são recebidos pela Comissão Parlamentar dos Assuntos Económicos, Inovação e Desenvolvimento Regional
19 Julho – deputado Agostinho Lopes, do PCP, apresenta requerimento à Assembleia da República
20 Julho – Deputados do PS apresentam requerimento à Assembleia da República
25 Julho – NERLEI solicita reunião ao presidente da ERSE

14 de Agosto – deputado Feliciano Barreiras Duarte, do PSD, apresenta requerimento à Assembleia da República
10 Setembro – Reunião com o presidente da ERSE
11 de Setembro – presidente da NERLEI expõem situação ao Ministro da Economia e Inovação, que diz estar conhecedor do problema e que garante uma resolução
17de Outubro – reunião com a DGGE
23 de Outubro – reunião com todos os deputados eleitos pelo círculo eleitoral de Leiria
16 de Novembro – conversa pessoal do presidente da NERLEI com o Ministro da Economia e Inovação que prometeu dar instruções, ainda nessa tarde, ao director-geral de Geologia e Energia no sentido da resolução do problema.

Projectos de Desenvolvimento Regional

Incubadora de Empresas de Leiria

Ponto de situação: Em 2007 foi lançado o concurso público para execução da obra de construção do edifício sede da IDD – Incubadora D. Dinis tendo as obras começado no dia 22 de Outubro. Também em 2007 foi contratada uma Directora Executiva, para dar uma maior dinâmica ao projecto.

Parceiros: NERLEI, Câmara Municipal de Leiria, Instituto Politécnico de Leiria, Escola Profissional de Leiria, Associação Nacional de Jovens Empresários, InCentea, Movicortes, Agricortes, e Balbino & Faustino

Áreas de Localização Empresarial

Ponto de situação: A NERLEI detém 10 por cento do capital da GestinLeiria – Parques Empresariais de Leiria, SA assumindo a presidência da Assembleia-geral. Decorreu em 2007 a fase de aquisição dos terrenos para implantação do Parque Empresarial de Monte Redondo.

Parceiros: NERLEI, Câmara Municipal de Leiria, ParqueInvest, SA

Leiria Região Digital

Objectivo: Estimular a utilização das novas tecnologias de informação por parte de todos agentes económicos e sociais da região.

Ponto de situação: Foi lançado em Junho o portal Leiritrade que dá corpo à vertente empresarial do projecto da responsabilidade da NERLEI.

Parceiros: AMLEI – Área Metropolitana de Leiria, NERLEI, IPL – Instituto Politécnico de Leiria, Região de Turismo Leiria/Fátima, CENTIMFE – Centro Tecnológico da Indústria de Moldes, Plásticos e Ferramentas Especiais.

Sociedade de Capital de Risco

Objectivo: Criar uma sociedade de capital de risco.

Ponto de situação: Foram efectuadas diversas reuniões de trabalho com vista à angariação de investidores.

Parceiros: NERLEI, associações empresariais de Portalegre (NERPOR), Castelo Branco (NERCAB) e Santarém (NERSANT).

Garval – Sociedade de Garantia Mútua

A NERLEI é detentora de 2,54 por cento do capital da GARVAL, a par das associações empresariais regionais de Portalegre (NERPOR), Castelo Branco (NERCAB) e Santarém (NERSANT). Actualmente a NERLEI faz parte do Conselho de Administração

Infra-estruturas da Associação

Ocupação das Instalações

O espaço do **restaurante** continuou a ser explorado, em regime de concessão, por Maria do Carmo Silveirinha, com a designação de Bife Club.

Continuaram instalados no Edifício NERLEI os serviços do:

- Centro de Formalidades das Empresas de Leiria;
- Cartório Notarial de Competência Especializada;
- GARVAL – Sociedade de Garantia Mútua;

Nos escritórios do rés-do-chão também continuaram instaladas a:

- Delegação de Leiria da Ordem dos Engenheiros
- Delegação de Leiria da Associação Nacional de Professores
- Cautio – Serviços de Gestão, SA
- AB SROC

Associados

Evolução e Caracterização

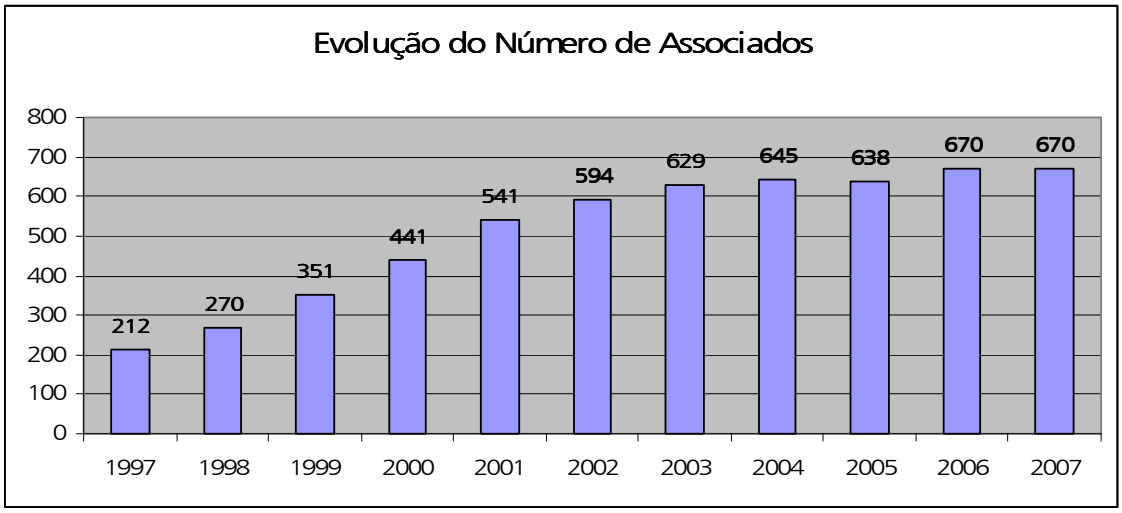

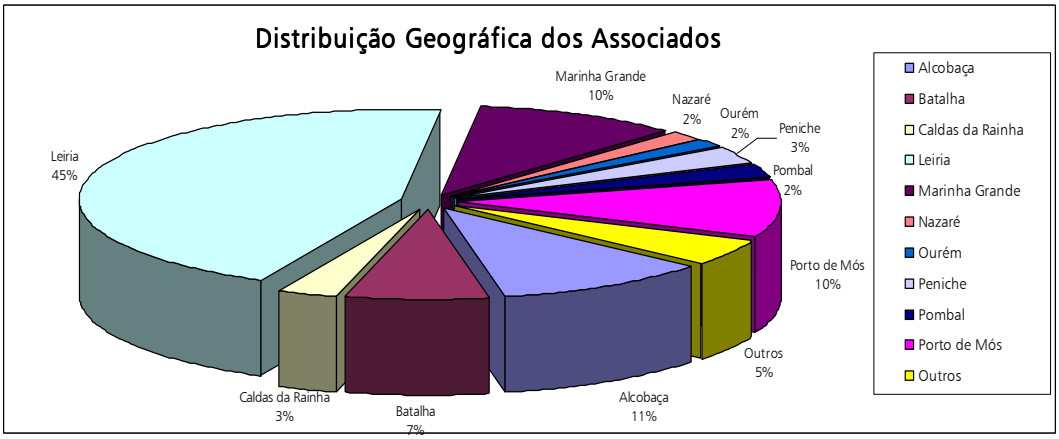

Descrevem-se de seguida as principais actividades que a NERLEI realizou em 2007 através dos seus gabinetes técnicos:

RECURSOS HUMANOS

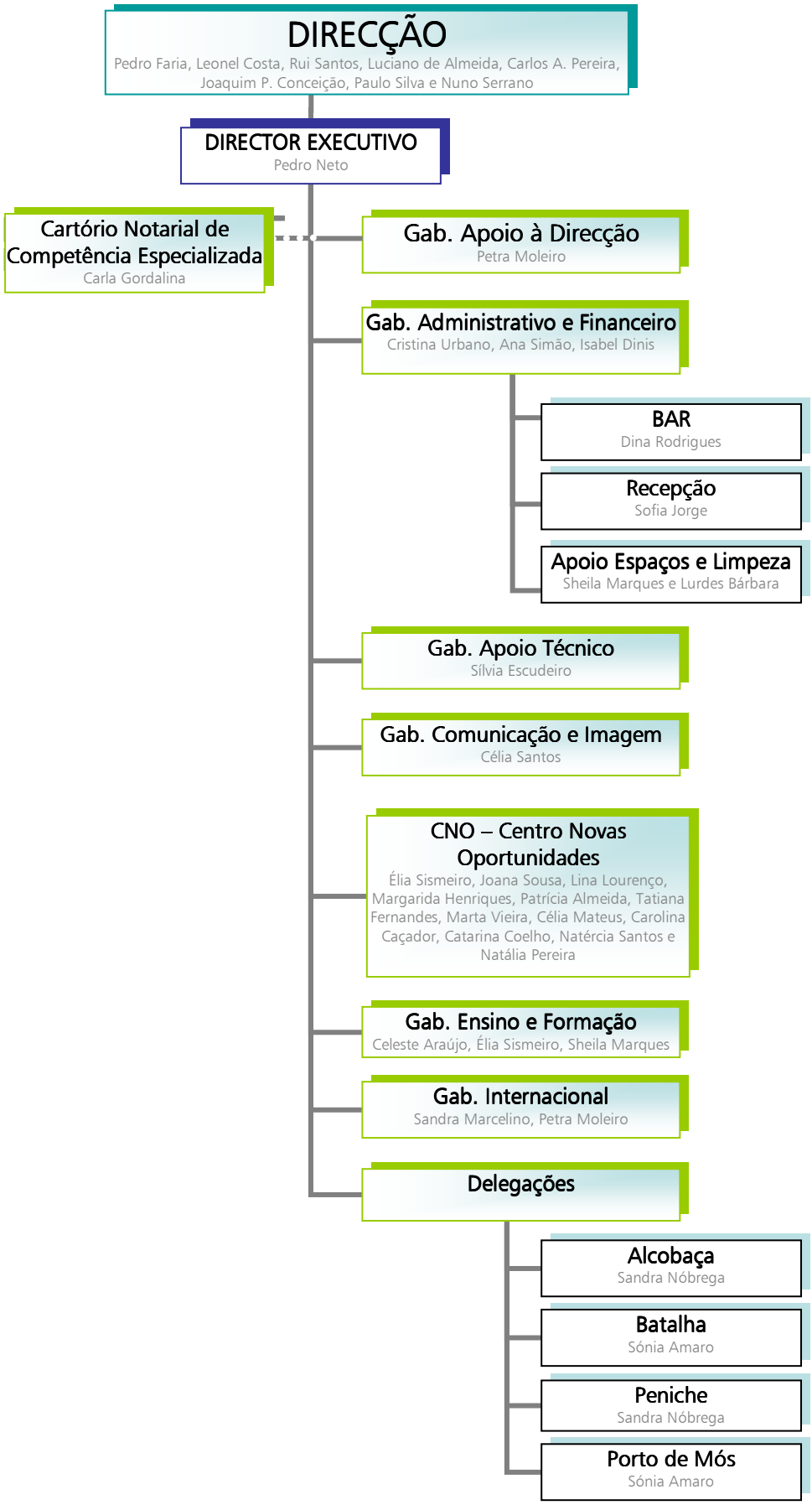

Gab. Administrativo e Financeiro

Equipa: Cristina Urbano, Isabel Dinis e Ana Simão

Missão: Contabilidade e gestão administrativa da Associação. Na área dos Recursos Humanos é efectuado o processamento de salários, férias, controle de assiduidade, e absentismo bem como o controle das substituições.

Seminários

Encerramento do Exercício de 2006 e Orçamento de Estado 2007
Data: 13 de Fevereiro
Orador: António José Alves da Silva
Participantes: 82

Poderes da Administração Tributária e Garantias dos Contribuintes
Data: 3 de Dezembro
Orador: PLMJ – Sociedade de Advogados, RL
Participantes: 30

Gestão e Aluguer de Espaços

Salas: 219 dias
Auditório: 61 dias
Sala Direcção: 6 dias
Total pessoas: 8985

Actividades Diversas

- Apoio na gestão administrativa e contabilística da IDD – Incubadora D. Dinis;
- Acompanhamento do **processo relativo ao recebimento de quotas** dos associados;
- Execução Financeira do Centro de Novas Oportunidade da NERLEI;
- Apoio à Direcção (1º trimestre)
- Limpeza e manutenção de edifício;
- Apoio à exploração do bar da NERLEI;
- Apoio à recepção.

Gab. de Apoio Técnico

Equipa: Sílvia Escudeiro e Marta Vieira (até Fevereiro)

Missão: Promoção de acções de dinamização económica, de acompanhamento e assistência técnica ao tecido empresarial da Região nos domínios jurídico, de gestão e organização empresarial.

Seminários

"I Encontro de Empresários e Engenheiros do Distrito de Leiria – A Engenharia na Actividade Empresarial"
Data: 10 de Janeiro
Participantes: 107 (empresários e engenheiros)
Objectivo: Dar a conhecer aos Membros da Ordem dos Engenheiros a realidade económica do Distrito e da Região de Leiria, complementada pelo enaltecimento das vantagens no estabelecimento de uma estreita e profícua simbiose entre as actividades empresarial e de engenharia
Parceria/Colaboração: Ordem dos Engenheiros – Delegação Distrital de Leiria
Apoios: Movicortes, Dufuor, EST, Poligreen, Caiado, Soteol, MCA e Matos e Neves, Lda.

"A Prevenção dos Riscos Profissionais e a Produtividade das Empresas"
Data: 5 de Dezembro
Participantes: 141 (empresários, técnicos HST e estudantes)
Objectivo: Fornecer directrizes para a identificação e avaliação de factores de risco existentes nos postos de trabalho com vista à melhoria do desempenho das organizações.
Parceria/Colaboração: Agência Europeia para a Segurança e a Saúde no Trabalho / Autoridade para as Condições do Trabalho.

Projecto de Formação

Curso "O Contributo da Prevenção dos Riscos Profissionais para a Produtividade das Empresas"
Duração: Novembro de 2007 a Março de 2008
Participantes: 10 empresas, 160 colaboradores
Objectivo: Melhorar a produtividade das empresas através da realização de formação orientada para as suas necessidades relativamente aos riscos profissionais detectados nos seus postos de trabalho.
Parceria/Colaboração: Autoridade para as Condições do Trabalho.

Projecto de Apoio ao Associativismo

Medida 5.2 A- Apoio ao Associativismo – 2005/2007
Preparação dos elementos para assinatura do contrato e elaboração de dois Pedidos de Pagamento Intercalares.

Leiria Região Digital

Objectivo: Disponibilizar informações referentes à comunidade empresarial regional, de forma a funcionar como um catalisador de oportunidades de negócios e captação de investimento para a região.

Tarefas executadas:

- Componente técnica
  - Edição e inserção de conteúdos
  - Lançamento público do Portal (Março de 2007)
  - Angariação de empresas para actualização de informação on-line no Directório de Empresas.
- Componente financeira
  Realização de seis Pedidos de Pagamento Intercalares.

Plano Estratégico da Associação

Objectivo: Dotar a Associação de uma ferramenta que fixe as grandes orientações que permitirão modificar, melhorar ou fortalecer a sua posição face à concorrência com vista ao desenvolvimento futuro da NERLEI.

Tarefas executadas:

- Apresentação dos resultados preliminares resultantes dos inquéritos realizados a associados, não associados e colaboradores.
- Reunião de lançamento da implementação do Balanced Scorecard

Serviço de Apoio Jurídico

Objectivo: Funciona em parceria com o advogado Dr. Hélder Cordeiro, que se deslocou à NERLEI 6 vezes, reunindo com 4 Associados. Foram ainda enviadas 44 informações a empresas Associadas para esclarecimento de dúvidas.
Local: NERLEI – Sede

Informações Técnicas

As técnicas do gabinete prestaram um total de 396 informações ao público, nomeadamente:

- Apoios ao investimento e contratação: 120
- Apoio Jurídico: 44
- Distribuição de Legislação: 99
- Licenciamento: 14
- Registos, marcas, patentes: 6
- Diversos: 122

Actividades Diversas

- Visitas de angariação de associados;
- Questionários de análise de anulações de associados;
- Participação, em representação da NERLEI, como elemento de júri de Provas de Avaliação de Final de Curso (convite da Fundação para a Divulgação das Tecnologias de Informação) e na Comissão Consultiva de Formação (Índice CERT).

Gab. de Comunicação e Imagem

Equipa: Célia Santos

Missão: Promover a imagem da Associação e aprofundar os mecanismos de comunicação quer a nível interno quer externo.

Publicações

Revista DESAFIOS
Recolha de informação, angariação de publicidade, redacção, revisão de texto e edição dos nºs 27, 28, 29 e 30 distribuídos, respectivamente, em Fevereiro, Maio, Agosto e Novembro.

Directório de Associados NERLEI
Acompanhamento da produção da 4ª edição do directório de associados da NERLEI, elaborado pela Kompass Portugal, e produção dos conteúdos informativos relativos à NERLEI.

Relatórios e Planos de Actividade
Compilação de conteúdos, paginação e impressão do Relatório de Gestão e Contas do Exercício 2006 e Plano de Actividades e Orçamento para 2007, durante o mês Março.

Página da Internet

www.nerlei.pt
Produção e actualização constante dos conteúdos.

Visitas em 2007: 71694 (em 2004: 36219; em 2005: 73990; em 2006: 84934)
Média mensal de visitas: 5975 (em 2004: 3019; em 2005: 6166; em 2006: 7078)
Pré-inscrição de associados: 5, tendo 1 formalizado a adesão à NERLEI
Dúvidas e Sugestões: 168 pedidos de esclarecimento
Pedido de envio da revista Desafios: 18
Inscrições em Eventos: 65 (em 2006:45)

Nota: a diminuição, em 2007, do número de visitas à página da NERLEI está, sem dúvida, relacionada com o facto de, devido aos atrasos na abertura do QREN, não termos um Plano de Formação Financiado

Comunicação Social

Comunicados
Enviados: 30 comunicados relativos a iniciativas e projectos da NERLEI
Notícias publicadas: 185 notícias na imprensa escrita. Existem ainda diversas menções em rádios que a Associação não tem meios de contabilizar

Entrevistas/Opinião/Declarações
Atendimento de jornalistas para marcação de entrevistas, pedidos de opinião, declarações de responsáveis da NERLEI e pedidos de informação sobre projectos para reportagens.

Publicidade
Inserções: Foram publicados 16 anúncios publicitários em jornais regionais.

Tempo de Antena RTP
Utilização: A utilização dos 15 segundos de tempo de antena a que a NERLEI tem direito enquanto entidade representativa das actividades económicas foi efectuada, como habitual, em conjunto com a AIP (Associação Industrial Portuguesa) e as outras AER's.
Exibição: A exibição deste tempo de antena aconteceu no dia 20 de Dezembro.

Organização de Eventos

Tertúlia: **"A Imagem do Associativismo Empresarial"**
Data: 23 de Março
Participantes: 30
Parceria/colaboração: AIP – Associação Industrial Portuguesa

Jantar-conferência: **"Rotary e a Economia do 3º Sector"**
Orador: **Marcelo Rebelo de Sousa**
Data: 18 de Maio
Participantes: A NERLEI divulgou directamente este jantar aos seus associados, tendo obtido 26 inscrições
Parceria: Rotary Club de Leiria

Conferência: **"A Responsabilidade Civil dos Administradores de Empresas"**
Orador: **Diamantino Marques**, administrador da Açoreana
Data: 12 de Junho
Participantes: 50

Cerimónia de entrega de diplomas a novos associados da NERLEI
Data: 28 de Junho
Diplomas entregues a: 18 empresas

Conferência: **"Empreendedorismo no Séc. XXI"**
Orador: **Borges Gouveia**, professor da Universidade de Aveiro
Data: 28 de Junho
Participantes: 65

Seminário: **"LEAN Management"**
Data: 10 de Julho
Participantes: 45

Seminário: **"LEAN 6 Sigma"**
Data: 10 de Julho
Participantes: 45

Seminário: **"Empreendedorismo"**
Data: 25 de Outubro
Participantes: 30
Parceria: Câmara Municipal de Leiria, Instituto Politécnico de Leiria e Área Metropolitana de Leiria, no âmbito do projecto Rede Idt

Formação Avançada: **"Líder Treinador com Sucesso em Vendas"**
Data: 27 de Novembro
Participantes: 30

Sessão de Divulgação do **SIM – Soluções Integradas para Modernização**
Oradores: Ministro da Economia, Carlos Pinho, secretária de Estado da Modernização Administrativa, Maria Manuel Leitão Marques, Gestor do Programa Operacional para a Competitividade do QREN, Nelson de Souza e representantes do IAPMEI, IPQ, AICEP e
Data: 16 de Novembro
Participantes: 120

Projectos Especiais

Serviço de Informação sobre Falhas de Energia Eléctrica
Objectivo: A Associação funciona como interlocutora entre a EDP e as empresas com o objectivo de acelerar a detecção de falhas de energia. Através da informação transmitida pelas empresas e de imediato comunicada à EDP, tentamos obter, junto desta, informação sobre os tempos previstos para reparação comunicando essa informação às empresas para que estas possam planear a sua actividade e minimizar os prejuízos.
Entrada em funcionamento: 1 Setembro de 2004
Resultados em 2007: atendidas 2 empresas

Actividades Diversas

- **Apoio** a todos os **gabinetes e delegações da NERLEI na divulgação de iniciativas**, por e-mail, direct mail, bem como na preparação de material de divulgação das mesmas;
- **Apoio à Direcção** na área da comunicação;
- Preparação de **informação para divulgação da Associação** em publicações externas (Revista AIP, Páginas Amarelas de Leiria, Livro Oficial da Feira de Leiria);
- Acompanhamento da **produção do estacionário** da Associação;
- Manutenção do **Centro de Documentação** e atendimento dos utentes;
- **Divulgação de iniciativas de parceiros institucionais** na página da internet e por e-mail;
- Organização das reuniões do **CERL – Conselho Empresarial da Região de Leiria;**
- **Atendimento e esclarecimento de não associados sobre incentivos ao investimento** (entre Fevereiro e Setembro, para apoio ao Gab. de Apoio Técnico);
- Manutenção da **base de dados de associados** actualizada.

Centro Novas Oportunidades (CNO)

Equipa: PeÉlia Sismeiro, Joana Sousa, Margarida Henriques, Lina Lourenço, Patrícia Almeida, Tatiana Fernandes, Marta Vieira, Célia Mateus, Carolina Caçador, Catarina Coelho, Natércia Santos e Natália Pereira.

Missão: Reduzir o défice de qualificação escolar existente no tecido empresarial da Região de Leiria através da metodologia de Reconhecimento, Validação e Certificação de Competências

Certificação de Nível Básico (9º Ano)

Adultos **inscritos**: 662
Adultos em **processo** de reconhecimento de competências: 483
Adultos **validados e certificados**: 251
Grupos iniciados até Dezembro de 2007: 28
Itinerâncias realizadas em empresas e instituições: Sival, Erofio, Junta de Freguesia da Barreira, Junta de Freguesia das Cortes e Porto de Mós.

<u>Caracterização dos Adultos</u>

Sexo
Masculino: 328
Feminino: 334

Nível de Escolaridade
B0 – Adultos com o 1º ciclo incompleto: 8
B1 - Adultos com o 1º ciclo completo: 130
B2 - Adultos com o 2º ciclo completo: 524

Grupo Etário
18-30 - 116 Adultos
31-42 – 316 Adultos
43-55 - 205 Adultos
56-68 – 25 Adultos
Superior 68 ano – 0 Adulto

Empregabilidade
Empregados: 545
À procura de 1º Emprego: 6
Desempregados: 89
Outros: 22

Número de Inscritos segundo a área de residência
Alcobaça: 41
Batalha: 11
Leiria: 571
Marinha Grande: 7
Ourém: 4
Pombal: 5
Porto de Mós: 23

Certificação de Nível Secundário (12º Ano)

Adultos **inscritos**: 1712
Adultos em **diagnóstico**: 721
Adultos em **processo** de reconhecimento de competências: 79

Caracterização dos Adultos

Sexo
Masculino: 847
Feminino: 866

Nível de Escolaridade
Adultos com menos do 9º ano: 40
Adultos com o 9º ano incompleto: 25
Adultos com o 9º ano completo: 930
Adultos com o 10º ano incompleto: 141
Adultos com o 10º ano completo: 75
Adultos com o 11º ano incompleto: 179
Adultos com o 11º ano completo: 115
Adultos com o 12º ano incompleto: 108
Adultos com o 12º ano incompleto (1 disciplina em falta): 63
Adultos como 12º ano incompleto (2 disciplinas em falta): 37

Projecto FIC – Formar, Integrar e Competir

Objectivo: dotar os trabalhadores imigrantes de Leste de competências de comunicação e de integração sócio-laboral (língua e cidadania portuguesas); identificar e certificar as suas reais competências técnico-profissionais; e constituir uma bolsa de emprego específica para este público-alvo a disponibilizar às empresas.

A NERLEI é parceiro operacional da Walker Consultores, Lda.

Execução Física
Imigrantes com Balanço de Competências: 54
Imigrantes com Projecto Pessoal e Profissional: 39
Formação em Língua Portuguesa (nível I): 54 formandos
Formação em Língua Portuguesa (nível II): 83 formandos

Gab. de Ensino e Formação

Equipa: Élia Sismeiro, Celeste Araújo e Sheila Marques

Missão: Promover o desenvolvimento e a qualificação dos recursos humanos da Região

Formação para Desempregados - Financiada

Programa INOV-Jovem

O programa teve início a 3 de Abril, com o curso de "Gestão Comercial e Marketing", e terminou no final do ano de 2007.

Cursos iniciados (4):

- Gestão Comercial e Marketing
- Design
- Gestão da Produção e Inovação
- Economia Digital

Destinatários: jovens desempregados, bacharéis ou licenciados
N.º de acções: 4
Participantes: 60
Volume de Formação: 43.200 horas

Formação e Qualificação de Activos – não financiada

Formação Inter-empresas

Formação de Formadores
N.º de acções: 5 (4 em Leiria, 1 na Empresa NOBRE)
Participantes: 70

Microsoft Word Iniciação
N.º de acções: 1
Participantes: 6

Legislação laboral: actualização
N.º de acções: 1
Participantes: 20

Espanhol Comercial: iniciação
N.º de acções: 1
Participantes: 11

Formação dedicada/intra-empresas

Empresa "CMP – Cimentos de Maceira e Pataias"
N.º de acções: 5
Participantes: 60

Empresa "Leiriense Plásticos"
N.º de acções: 1
Participantes: 12

Empresa "SECIL – Martingança, SA"
N.º de acções: 3
Participantes: 41

Empresa "ROCA"
N.º de acções: 1
Participantes: 12

Empresa "SIVAL"
N.º de acções: 4
Participantes: 73

Empresa "GRAZIMAC"
N.º de acções: 1
Participantes: 15

Projectos Especiais

inPME - BSC

Terminou em Abril de 2007 o Programa inPME – Balanced Scorecard (programa de Formação/Acção), com a vertente formação para empresários e consultoria.

N.º de empresas: 12

Vertente de Formação dos Empresários:

- Formandos: 15
- Volume de formação: 312 horas

Vertente de Consultoria:

- Volume de consultoria: 1.488 horas

Vertente de Formação de Trabalhadores:

- Nº acções: 8
- Formandos: 95
- Volume de formação: 1.256 horas

Projecto AIPI (Light Fashion)

Apoio no desenvolvimento (consultoria) do programa de formação para designers, apresentação da candidatura ao PRIME e início do projecto "Light Fashion", promovido pela AIPI e coordenado pela NERLEI.

Actividades Diversas

- Acompanhamento de 2 cursos do Inov-Jovem da AIP que se realizaram em Leiria abrangendo 30 empresas e 30 estagiários.

RESUMO

N.º de acções realizadas: 32

N.º de formandos envolvidos: 490

N.º de estágios desenvolvidos: 90

Volume de formação: 51.173 horas

Volume de consultoria a empresas: 1.488 horas

N.º de Empresas Beneficiárias: 145, 80 das quais associadas

N.º de Empresas envolvidas em projectos especiais: 12

Gab. Internacional

Equipa: Sandra Marcelino e Petra Moleiro

Missão: Apoio à internacionalização das empresas da Região de Leiria

Feiras Internacionais – Projecto Fileira Casa 2006-2007

Projecto em parceria com o Icep Portugal, inserido na Medida 8 do PRIME: Internacionalizar a Economia.

MAISON & OBJET – em Paris (França)
Data: 26 a 30 de Janeiro
Empresas participantes: 16
Sector **Têxtil**: Coelima Indústrias Têxteis, Lasa Internacional, Sorema
Sector **Cerâmica**: António Rosa Cerâmicas, Real Cerâmica
Sector **Cutelarias**: Cutipol, Herdmar, Ivo Cutelarias, Silampos
Sector **Iluminação**: Candibambu, Valsan – Valdemar dos Santos
Sector **Mobiliário**: Hm Design, Julião Vasques Brandão, Trading Post
Sector **Artigos de Moda e para a casa**: SimpleFormsDesign, TM Collection
Forma de Participação: Apoio na rubrica de aluguer de espaço na feira e montagem, construção e decoração de stand (16 stands individuais).

AMBIENTE 2007, em Frankfurt (Alemanha)
Data: 9 a 13 de Fevereiro
Empresas Participantes: 24
Sector **Cerâmica**: A Peça, Cerâmicas S. Bernardo, CMG Cerâmicas, Deartis, Frazarte, Matcerâmica, Nova Mais, Freitas e Dores (estanhos), Real Cerâmica, Val do Sol Cerâmicas, Value Ceramic, Vasicol
Sector **Cutelarias**: A Metalúrgica Bakeware, Artame, Cutipol, Herdmar, Ivo Cutelarias, Jorge & Ramalho, Silampos, VCI
Sector **Velas**: Mgwax
Sector **Vidro**: Canividro, JMGlass, Transforme
Forma de Participação: carácter colectivo, com participação num stand conjunto e 17 stands individuais

Seminários

Sessão de Divulgação Projecto "Compro o que é nosso"
Data: 8 de Março
Parceria: Associação Empresarial de Portugal (AEP)
Participantes: 51

Certificar para Ganhar o Futuro
Data: 17 de Maio
Parceria: Associação Portuguesa de Certificação (APCER)
Participantes: 54

Serviço de Informação Internacional

Objectivo: dotar os empresários da Região e cidadãos em geral com informações fidedignas, actualizadas e rigorosas nas várias vertentes que a área internacional abrange.

Neste âmbito, em 2007, este Gabinete respondeu a diversas solicitações entre as quais se destacam:

- Informação sobre a realização de feiras internacionais;
- Apoios ao investimento no exterior;
- Apoio na emissão de Certificados de Venda Livre;
- Informações específicas sobre mercados (ex. legislação em vigor, perfis sectoriais, …);
- Oportunidades de negócios.

Ao longo deste ano foram prestadas diversas informações de âmbito muito alargado num total de 43 solicitações, 15 das quais tiveram origem em empresas Associadas e o restante em outras empresas e instituições.

Actividades Diversas

- Organização da presença institucional da NERLEI no Fórum Missão Exportar (organização da AIP) através de presença conjunta no stand das AER's (associações empresariais regionais);

- Divulgação de iniciativas de carácter diverso de parceiros institucionais.

DELEGAÇÕES

Alcobaça/Peniche

Equipa: Sandra Nóbrega

Missão: Apoio técnico aos associados nomeadamente acompanhamento e prestação de informações ao tecido empresarial dos concelhos de Alcobaça, Peniche, Caldas da Rainha, Bombarral, Óbidos e Nazaré.

Formação de Formadores

Nº de Acções: 1 (Alcobaça)
Participantes: 12
Data: 15 de Janeiro a 29 de Março

Informações às empresas

Prestadas pela colaboradora da delegação:

- Legislação Laboral – 34
- Pedido de Legislação – 6
- Contabilidade – 4
- Medicina, Higiene e Segurança no Trabalho – 2
- Informações / Inscrições Processo RVCC – 92
- Informações / Inscrições Formação na delegação – 23
- Constituição de empresas / Início de actividade – 3
- Projectos de Investimento – 4
- Diversos – 16

Actividades Diversas

- **Colaboração com todos os gabinetes** da associação, nomeadamente no que respeita a contactos para iniciativas da NERLEI;
- **Visitas a empresas**
  - 9 associadas: 7 Alcobaça e 2 em Peniche;
  - 7 não associadas: 5 Alcobaça e 2 em Peniche.

Batalha/Porto de Mós

Equipa: Sónia Amaro

Missão: Dinamização da UNIVA (Unidade de Inserção na Vida Activa) da NERLEI e acompanhamento aos empresários dos concelhos da Batalha e Porto de Mós

Emprego/Formação

Durante o ano de 2007, a UNIVA da NERLEI recebeu a inscrição de 290 utentes, tendo sido encaminhados:

- para ofertas de emprego: 155, registando-se 12 colocações;
- para formação profissional: 60, registando-se 16 colocações;
- para estágio (curricular/profissional/práticas em contexto de trabalho): 20, registando-se 11 colocações;

Relativamente ao perfil destes candidatos a estágios ou emprego, tivemos o seguinte cenário:

- 79% do sexo feminino;
- 21% do sexo masculino;
- 73% têm entre 18 e 29 anos;
- 58% têm habilitações superiores ao 12.º Ano, a maioria nas áreas de Contabilidade/Gestão e Economia, Recursos Humanos, Línguas/Tradução e Comércio/Marketing.

A base de dados das **entidades empregadoras** recebeu 90 registos, a maioria solicitando trabalhadores para funções: administrativas, comerciais, atendimento ao público, auxiliares de serviços e de consultoria.

Na **página da internet** foram divulgados 27 ofertas de emprego e como resultado desta divulgação recebemos 406 candidaturas. Foram ainda divulgados, na **Revista Desafios,** 60 perfis dos utentes da UNIVA.

Nota: Esta informação é colocada on-line pelo Gabinete de Comunicação.

Orientação Escolar e Profissional

Sessões de apresentação da UNIVA da NERLEI

Objectivo: divulgar o trabalho da UNIVA e da Associação, reforçando, assim, o nosso elo de ligação com as escolas do distrito.

Escolas abrangidas: Escola Secundária 3º CEB da Batalha e Escola Secundária da Maceira (Leiria)

Nº alunos envolvidos: 70 (do 9º e 12º anos de várias áreas de formação)

Provas de Aptidão Final e Tecnológica
Objectivo: Nos júris das provas de aptidão finais e tecnológicas dos cursos tecnológicos das escolas secundárias é obrigatória a presença de um representante de uma associação empresarial, tendo muitas escolas convidado a NERLEI para o efeito. A NERLEI fez-se representar nas mesmas pela técnica da UNIVA da NERLEI

Escolas abrangidas: Colégio Dinis de Melo, em Amor (Leiria); Escola Secundária 3º CEB da Batalha; Escola secundária Afonso Lopes Vieira (Leiria); Escola Secundária D. Inês de Castro (Alcobaça).

Técnicas Activas de Procura de Emprego

Objectivo: Apresentação e realização de um conjunto de mecanismos de forma a ajudar os utentes na sua inserção no mercado de trabalho: elaboração de cartas de candidatura e de apresentação; informações de como concorrer a um concurso público; elaboração de currículos; simulações de entrevistas.

Foram desenvolvidas 40 sessões individuais na Batalha.

Controlo Presencial de Desempregados

Objectivo: Realização de um controlo presencial aos desempregados do concelho da Batalha e Leiria, a pedido do Centro de Emprego de Leiria. Este controlo presencial consiste em verificar se as pessoas que estão a receber subsídio de desemprego ou Subsídio Social, das zonas em questão, ainda manifestam interesse em manter, ou porventura anular a sua inscrição para emprego.

Utentes atendidos para apresentação quinzenal: 600
Utentes atendidos para assuntos diversos: 240

Feiras de Actividades Económicas

FIABA – Feira Internacional de Artesanato da Batalha
Local: Batalha
Data: 14 a 17 de Junho de 2007
Objectivo: dar a conhecer a NERLEI, a Delegação da Batalha e o seu projecto, reforçando o nosso elo com esta região.
Visitantes: 25.000 (valor estimado pela Organização)

Actividades Diversas

- **Cooperação com a PSICATIVA**, no apoio à frequência do curso EFA – Operador de CAD, que esteve a ser ministrado nas nossas instalações até Fevereiro;

- **Cooperação com o Centro de RVCC**, na apresentação do projecto às empresas associadas, a entidades públicas e aos utentes em geral, com o objectivo de angariar formandos para integrarem no projecto;

- **Colaboração com** todos **os gabinetes da NERLEI**, no que respeita a contactos com empresas associadas e não associadas sedeadas nos concelhos abrangidos pela actividade da delegação;

- Dar **respostas às solicitações de associados e não associados** em diversas áreas de actuação: apoios financeiros IEFP, formação profissional (não exclusivamente da Associação), legislação laboral;

- **Representante da NERLEI**:
  - Escola Domingos Sequeira de Leiria, nas Assembleias-gerais da Escola;
  - Escola Secundária da Batalha, em diversas actividades;
  - No CLAS – Conselho Local de Acção Social da Batalha, no âmbito do Projecto da Rede Social deste município, participando nas reuniões e nos estudos de diagnóstico social.

- **Visitas a empresas:**
  - Associadas: 7
  - Não Associadas: 9

Relatório de Contas de 2007

Demonstrações Financeiras em 31 de Dezembro de 2007

- Balanço Analítico
- Demonstração de Resultados
- Anexo ao Balanço e à Demonstração de Resultados
- Demonstração de Fluxos de Caixa
- Anexo à Demonstração de Fluxos de Caixa
- Demonstração de Resultados por Funções
- Proposta de Aplicação de Resultados
- Parecer do Conselho Fiscal

NERLEI - Associação Empresarial da Região de Leiria
NIPC: 502286296

Instituição de Utilidade Pública
D.R. Nº. 109 - III Série - 12/05/1989

BALANÇO em 31 de Dezembro de 2007

ACTIVO	2007 ACTIVO BRUTO	2007 AMORT. E AJUST.	2007 ACTIVO LÍQUIDO	2006 ACTIVO LÍQUIDO
Imobilizado:				
Imobilizações incorporeas:				
Despesas de investigação e desenvolvimento	208.024,65	116.182,47	91.842,18	93681,92
	208.024,65	116.182,47	91.842,18	93.681,92
Imobilizações corporeas:				
Terrenos e recursos naturais	149.639,37		149.639,37	149.639,37
Edificios e outras construções	620.321,56	202.509,32	417.812,24	450.181,76
Equipamento básico	36.920,25	22.501,37	14.418,88	16.816,60
Ferramentas e utensílios	1.347,77	1.338,46	9,31	9,31
Equipamento administrativo	548.201,33	463.857,91	84.343,42	88.474,88
Taras e vasilhame	79,83	79,83		
Outras imobilizações corpóreas	43.372,87	39.242,57	4.130,30	6.500,90
	1.399.882,98	729.529,46	670.353,52	711.622,82
Investimentos Financeiros:				
Partes de capital em empresas associadas	270.100,00		270.100,00	246.400,00
Circulante:				
Existências:				
Mercadorias	812,50		812,50	1.021,82
Dívidas de terceiros - Curto prazo:				
Clientes, c/c	233.461,20		233.461,20	174.820,24
Clientes de cobrança duvidosa	11.866,08	11.866,08		1.765,86
Fornecedores c/c	384,14		384,14	
Estado outros entes públicos	12.452,79		12.452,79	12.921,24
Outros devedores	1.257.135,99		1.257.135,99	1.272.093,99
	1.515.300,20	11.866,08	1.503.434,12	1.461.601,33
Depósitos bancários e de caixa:				
Depósitos bancários	30.743,08		30.743,08	63.093,41
Caixa	691,08		691,08	784,11
	31.434,16	0,00	31.434,16	63.877,52
Acrescimos e diferimentos:				
Acréscimos de proveitos	0,00			
Custos diferidos	0,00			10.061,02
	0,00		0,00	10.061,02
Total de amortizações		845.711,93		
Total de ajustamentos		11.866,08		
Total do activo	3.425.554,49	857.578,01	2.567.976,48	2.588.266,43

FUNDO ASSOCIATIVO E PASSIVO	2007	2006
Fundo associativo		
Fundo social	282.658,85	249.328,64
Reservas especiais	149.639,37	149.639,37
Resultados transitados	94.553,66	36.932,23
Resultado líquido do exercício	51.171,45	57.621,43
	578.023,33	493.521,67
Passivo:		
Dívidas a terceiros - Médio e longo prazo		
Dívidas a instituições de crédito	228.000,00	195.348,24
Dívidas a terceiros - Curto prazo:		
Dívidas a instituições de crédito	137.348,22	215.178,72
Fornecedores, c/c	73.792,20	149.676,56
Fornecedores de imobilizado, c/c	0,00	13.107,93
Estado e outros entes públicos	40.943,62	30.790,72
Consultores, assessores e intermediários	5.900,00	44.926,58
Outros credores	104.000,13	12.216,89
	361.984,17	465.897,40
Acréscimos e diferimentos:		
Acréscimos de custos	257.224,22	115.469,58
Proveitos diferidos	1.142.744,76	1.318.029,54
	1.399.968,98	1.433.499,12
Total do passivo	1.989.953,15	2.094.744,76
Total do fundo social e do passivo	2.567.976,48	2.588.266,43

NERLEI - Associação Empresarial da Região de Leiria

NIPC: 502286296

Instituição de Utilidade Pública D.R. Nº. 109 - III Série - 12/05/1989

DEMONSTRAÇÃO DE RESULTADOS em 31 de Dezembro de 2007

	2007		2006	
Custos e perdas				
Custos das mercadorias vendidas e das matérias consumidas:				
Mercadorias	19.208,03		20.256,97	
Materias		19.208,03		20.256,97
Fornecimentos e serviços externos		1.038.808,24		971.217,43
Custos com o Pessoal				
Remunerações	374.782,88		405.347,87	
Encargos sociais:				
Pensões				
Outros	80.938,38	455.721,26	53.434,24	458.782,11
Amortizações e ajustamentos do exercicio	144.216,72		119.382,86	
Ajustamento	2.326,77		1.355,78	
Provisões	0,00	146.543,49	0,00	120.738,64
Impostos	33.086,19		53.439,71	
Outros custos e perdas operacionais	391.908,18	424.994,37	329.529,64	382.969,35
(A).....		2.085.275,39		1.953.964,50
Perdas em empresas do grupo e associadas				
Amort. e provisões de aplicações e investimentos financeiros				
Juros e custos similares:				
Relativos a empresas do grupo				
Outros	28.061,05	28.061,05	26.062,75	26.062,75
(C).....		2.113.336,44		1.980.027,25
Custos e perdas extraordinárias		19.935,45		182,48
(E).....		2.133.271,89		1.980.209,73
Imposto sobre o rendimento do exercício		16.449,15		14.093,69
(G).....		2.149.721,04		1.994.303,42
Resultado líquido do exercício		51.171,45		57.621,43
		2.200.892,49		2.051.924,85
Proveitos e ganhos				
Vendas:				
Mercadorias				
Produtos				
Prestações de Serviços	599.453,03	599.453,03	507.461,47	507.461,47
Variação da produção				
Trabalhos para a própria empresa				
Proveitos suplementares	1.220,59			
Subsídios à exploração	1.070.162,96		1.128.385,71	
Outros proveitos e ganhos operacionais	439.030,57		356.419,18	
Reversões de Amortizações e ajustamento	0,00	1.510.414,12	0,00	1.484.804,89
(B).....		2.109.867,15		1.992.266,36
Ganhos em empresas do grupo e associadas				
Rendimentos de participação de capital				
Rendimentos de títulos negociáveis e de outras aplicações financeiras:				
Relativas a empresas do grupo				
Outros				
Outros juros e proveitos similares:				
Relativos a empresas do grupo				
Outros	101,52	101,52	68,43	68,43
(D).....		2.109.968,67		1.992.334,79
Proveitos e ganhos extraordinários		90.923,82		59.590,06
(F).....		2.200.892,49		2.051.924,85
Resultados operacionais: (B)-(A) =		24.591,76		38.301,86
Resultados Financeiros: [(D)-(B)]-[(C)-(A)] =		(27.959,53)		(25.994,32)
Resultados correntes: (D)-(C) =		(3.367,77)		12.307,54
Resultados antes de impostos: (F)-(E) =		67.620,60		71.715,12
Resultado líquido do exercicio: (F)-(G) =		51.171,45		57.621,43

Anexo ao Balanço e à Demonstração de Resultados

3 – Critérios valorimétricos utilizados:

As existências de mercadorias foram valorizadas pelo custo de aquisição de acordo com as facturas de fornecedores.

As imobilizações encontram-se valorizadas ao custo de aquisição, com excepção do terreno e recursos naturais que foi registado, conforme escritura feita no dia 21/12/99, pela qual a Câmara Municipal de Leiria cede à NERLEI a título gratuito uma parcela de terreno com a área de 5.000 metros pelo valor de 149.639,37 Euros.
As amortizações foram calculadas às taxas legais previstas no Decreto Regulamentar 2/90 de 12 de Janeiro e 16/94 de 12 de Julho e alterações posteriores, à excepção do terreno cujo direito de superfície foi cedido pela Câmara Municipal de Leiria, pelo prazo de 50 anos.

A rubrica Outros Devedores inclui 1.257.135,99 Euros contabilizados segundo as normas estabelecidas pelo Fundo Social Europeu, referentes a:

PRIME MEDIDA 5 2ª	39.439,35
INOVJOVEM	51.459.51
LEIRIA REGIÃO DIGITAL	51.391,93
PRIME HOME STYLE	795.444,31
PROJECTO IPPP	170.251,14
VENDA ACÇÕES GARVAL AINDA NÃO REALIZADAS	69.400,00
CNO	78.775,41
Cauções e Delegações	974,34

A rubrica Outros Credores inclui 104.000,13 Euros referentes a:

Restituição IVA às Empresas	47.973,52
Suprimentos Subscritos e não realizados GESTINLEIRIA	55.000,00
Caução de Rendas	124,70
Dívidas a terceiros contabilizados de acordo com o princípio da especialização dos custos do exercício.	901,91

A rubrica Caixa inclui os habituais meios de pagamento considerados no POC, e moeda estrangeira devidamente demonstrada na nota 4.

Na rubrica Acréscimos e Diferimentos, seguindo o princípio da especialização dos exercícios, foram estimados encargos com férias vencidas, subsídios de férias e encargos sociais do exercício de 2007 a pagar em 2008, no montante de 60.260,00 Euros, e 82.370,96 referente a honorários de formadores e tutores. De referir ainda o valor estimado com a comparticipação às empresas de 65%, no âmbito dos projectos com feiras internacionais, no montante de 109.709,26 Euros, previsto que está o seu reembolso no decorrer do primeiro trimestre de 2008, já reflectido na Demonstração de resultados provisionais.

Estão ainda contabilizados de acordo com o mesmo princípio o montante total de 1.142.744,76 distribuídos da seguinte forma:

Subsídios para o Investimento	30.278,24
Leiria Região Digital	51.391,93
PRIME Medida 5 2 A	16.920,17
PROJECTO IPPP	170.251,14
PRIME HOME STYLE	795.444,31
CNO	78.024,97

Os Clientes de Cobrança Duvidosa no valor de 11.866,08 registaram um decréscimo de 7.100,33, correspondente a anulações de sócios, dos anos 2003 e 2004.

Os ajustamentos para dívidas de cobrança duvidosa foram reforçados no valor de 2.326,77 Euros, derivado de dívidas há mais de seis meses e revertidos no montante de 7.661,24 Euros referente a notas de crédito de anulações de sócios.

Os ajustamentos foram feitos de acordo com o estipulado no nº 2 do artº 35º do código do IRC.

4 – Cotações utilizadas para conversão em moeda europeia.

A cotação cambial utilizada para a conversão do saldo da conta 113 caixa em moeda estrangeira, existente na data dos balanço foi a do Banco de Portugal – último fixing em 31-12-2007, conforme se indica de seguida.

País	Divisa	Cotação 31/12/2007	Euros
Estados Unidos da América	USD	1,4570	145,70

7 - Número médio de pessoas ao serviço da Associação durante o exercício de 2007

O número de colaboradores, de acordo com o mapa abaixo, foi de 25, verificando-se uma redução de três colaboradores, devido a rescisão de dois por iniciativa própria e um por não renovação de contrato de trabalho por caducidade. Contudo verificou-se a admissão de um novo administrativo pela necessidade de substituição de duas colaboradoras que se encontram em licença de maternidade.

Os colaboradores encontram-se distribuídos pelas seguintes categorias profissionais:

Dirigente	1
Técnicos	14
Administrativos	6
Recepcionistas	2
Serviço de Limpeza	1
Serviços de Cafetaria	1

10 – Movimentos ocorridos no activo imobilizado

ACTIVO BRUTO

Rubricas	Saldo Inicial	Reaval. E Ajustam.	Aumentos	Alienações	Transf. E Abates	Saldo Final
IMOBILIZ. INCORPÓREAS						
Despesas de Invest.Desenv	140.522,88		67.501,77			208.024,65
	140.522,88		67.501,77			208.024,65
IMOBILIZ. CORPÓREAS						
Terrenos e recursos naturais	149.639,37	0	0	0	0	149.639,37
Edifícios e outras construções	620.321,56	0	0	0	0	620.321,56
Equipamento básico	36.920,25	0	0	0	0	36.920,25
Ferramentas e utensílios	1.347,77	0	0	0	0	1.347,77
Equipamento administrativo	514.595,42	0	33.605,91	0	0	548.201,33
Taras e Vasilhame	79,83	0	0	0	0	79,83
Outras imobiliz, corpóreas	43.372,87	0	0	0	0	43.372,87
	1.366.277,07	0	33.605,91	0	0	1.399.882,98
INVESTIM. FINANCEIROS						
Partes de capital	246.400,00	0	175.000,00	151.300,00	0	270.100,00
	246.400,00	0	175.000,00	151.300,00	0	270.100,00
Total	**1.753.199,95**	**0**	**276.107,68**	**151.300,00**	**0**	**1.878.007,63**

Os aumentos em imobilizações incorpóreas, advêm da continuação do sub projecto 1.2 Dinamização da Região – Empreender na Região (vertente externa) referente ao desenvolvimento satisfatório do Portal Empresarial do Leiria Região Digital.

Os aumentos em imobilizações corpóreas provêm de aquisição de equipamento administrativo, nomeadamente de, software e hardware, smart boards e servidor.

Quanto aos investimentos financeiros houve um acréscimo inerente aos suprimentos de capital da GestinLeiria, realizados num montante de 120.000,00 euros e subscritos e não realizados no valor de 55.000,00 euros. Procedeu-se também à venda de 151.300 acções da Garval com valor nominal de um euro cada, e encontrando-se por realizar 69.400 acções.

AMORTIZAÇÕES E AJUSTAMENTOS

Rubricas	Saldo Inicial	Reforço	Anulação/ reversão	Saldo final
IMOBILIZAÇÕES INCORPÓREAS				
Despesas de Invest e Desenvolvimento	46.840,96	69.341,51		116.182,47
	46.840,96	69.341,51		116.182,47
IMOBILIZAÇÕES CORPÓREAS				
Terrenos e recursos naturais	0	0	0	0
Edifícios e outras construções	170.139,80	32.369,52	0	202.509,32
Equipamento básico	20.103,65	2.397.72	0	22.501,37
Ferramentas e utensílios	1.338,46	0	0	1.338,46
Equipamento administrativo	426.120,54	37.737.37	0	463.857,91
Taras e Vasilhame	79,83	0	0	79,83
Outras imobilizações corpóreas	36.871,97	2.370,60	0	39.242,57
	654.654,25	74.875,21	0	729.529.46
INVESTIMENTOS FINANCEIROS				
Títulos e outras aplicações financeiras	0	0	0	0
Total	701.495,21	144.216.72	0	845.711.93

11. Custos incorridos no exercício e respeitantes a empréstimos obtidos para financiar imobilizações.

Instituição Financeira	Montante Empréstimo	Dívida em 31-12-2007
Caixa Geral de Depósitos	275.000,00	53.070.22
Millennium BCP	120.000,00	120.000,00
Banco Espírito Santo	120.000,00	34.278,00
Banco Português Investimento	180.000,00	108.000,00

16 – Firma e sede das empresas do grupo e das empresas associadas, com indicação da fracção de capital detida, bem como dos capitais próprios e do resultado do último exercício em cada uma dessas empresas, com menção desse exercício

Valores em Euros

Empresa Participada	Quantidade	% de Participação	Valor de Balanço	Capital Próprio da Participada	Resultados
1.GESTINLEIRIA – Parques Empresariais de Leiria, S.A Av. Bernardo Pimenta Edifício NERLEI	50.000 Acções	10%	50.000	500.000	0*
2.Incubadora D. Dinis Associação para a Promoção do Empreendedorismo, Inovação e Novas Tecnologias Av. Bernardo Pimenta Edifício NERLEI	17. U.P.	26,98%	42.500	157.500	-17.237,50
3.FEPL – Fundação da Escola Profissional de Leiria de Garantia Mutua, S.A Rua da Cooperativa, São Romão - Leiria	1.500	1,385%	1.500	102.077	12.445
4.GARVAL – Sociedade de Garantia Mutua, S.A Praceta João Caetano Brás, nº 10, 1º ABC Santarém	1.100 Acções	0.0012 %	1.100	90.000.000,0	-465.412,36

*Em apuramento.

21- Movimentos ocorridos nas rubricas do activo circulante

AJUSTAMENTOS

Rubricas	Saldo Inicial	Reforço	Reversão	Regularizações	Saldo Final
DÍVIDAS DE TERCEIROS					
2811 Divida de Clientes	17.200,55	2.326,77		7.661,24	11.866,08
Total Conta 28	17.200,55	2.326,77		7.661,24	11.866,08

Valores em Euros

23 – O valor global das dívidas de cobrança duvidosa é de 11.866,08 € e respeita a débitos de clientes. Dentro dos parâmetros fiscais e em respeito ao decreto – lei nº 35/2005 foram criados ajustamentos no montante de 2.326,77€, houve de facto uma recuperação no valor de 7.661,24€ com criação anterior ao Dec. Lei nº 35/2005.

28- Não existem dívidas ao Estado em situação de mora.

40 – Movimentos ocorridos nas contas de capitais próprios

Contas	Saldo inicial	Aumentos	Diminuições	Saldo final
Fundo Social	249,328,64	33.330,21		282,658,85
Doações / Cedências	149.639,37			149.639,37
Resultados Transitados	36.932,23	57.621,43	0	94.553,66
Resultado Liquido do Exercício	57.621,43	51.171,45	57.621,43	51.171,45
Total	493.521,67	142.123,09	57.621,43	578.023,33

Devido ao encerramento do QCA III, e a projectos terminados no exercício de 2006 e cuja execução devia ter sido efectuada até ao primeiro trimestre de 2007, procedeu-se à contabilização na rubrica do Fundo Social, 572, das verbas recebidas em 2007 por conta do projecto de 2006.

41 – Demonstração do custo das mercadorias vendidas e matérias consumidas:

Movimentos	Mercadorias	Mat-primas, subsid. e consumo
Existências iniciais	1.021,82	0
Compras	18.998,71	0
Regularização de existências	0	0
Existências finais	812,50	0
Custo no exercício	19.208,03	0

Os valores demonstrados provêm de operações no âmbito de prestação de serviços na cafetaria decorrente da actividade prestada aos sócios.

44 – Repartição do valor líquido das vendas e das prestações de serviços

O valor líquido das "Prestações de Serviços" referem-se na sua totalidade à actividade corrente da NERLEI, Promoção e Desenvolvimento de Actividades Económicas, tanto no mercado interno como externo.

45 – Demonstração dos resultados financeiros

	Exercícios			Exercícios	
CUSTOS E PERDAS	2007	2006	PROVEITOS E GANHOS	2007	2006
681 - Juros Suportados	15.933,65	17.793,57	78.1 - Juros obtidos	0	0
683 -Amort. de Invest. móveis	0	0	78.3 - Rend. de imóveis	0	0
684 - Prov. Aplicações financeiras	0	0	78.4 - Rend. particip. de capital	0	0
685 - Dif. Câmbio desfavoráveis	0	0	78.5 - Dif. Câmbio favoráveis	69,82	68,43
686 - Descontos p.p. concedidos	0	0	78.6 - Descontos de p.p. obtidos	31,70	0
687 - Perdas aplic. de tesouraria	0	0	78.7 - Ganhos alien. aplic. de tesouraria	0	0
688 - Outros custos perdas financeiras	12.127,40	8.269,18	78.8 - Outros ganhos financeiros	0	0
Resultados Financeiros	-27.959,53	-25.994,32		0	0
	101,52	68,43		101,52	68,43

46 – Demonstração dos resultados extraordinários

CUSTOS E PERDAS	Exercícios 2007	Exercícios 2006	PROVEITOS E GANHOS	Exercícios 2007	Exercícios 2006
69.1 - Donativos	0	0	79.1 - Restituição de impostos	0	0
69.2 - Dívidas incobráveis	0	0	79.2 - Recuperação de dívidas	104,82	0
69.3 - Perdas em existências	35,43	0,06	79.3 - Ganhos em existências	0	0
69.4 - Perdas em imobilizações	0	0	79.4 - Ganho sem imobilizações	0	0
69.5 - Multas e penalidades	0	0	79.5 - Benef. penalidades contratuais	0	0
69.6 - Aumento amortizações/provisões	0	0	79.6 - Redução amortizações/provisões	0	0
69.7 - Correcções exercícios anteriores	19.898,22	0,01	79.7 - Correcções exercícios anteriores	10.215,99	1.253,18
69.8 - Outros custos perdas extraordinárias	1,80	182,41	79.8 - Outros prov. e ganhos extraordinários	80.603,01	58.336,88
69.9 - Diferenças de Arredondamento	0	0	79.9 - Diferenças de Arredondamento	0	0
Resultados Extraordinários	70.988,37	59.407,58		0	0
	90.923,82	59.590,06		90.923,82	59.590,06

47-Informações exigidas por diplomas legais.

Decreto-Lei 411/91

Não existem em mora quaisquer dívidas à Segurança Social em 31 de Dezembro de 2007. Os valores contabilizados dizem respeito aos descontos para a Segurança Social efectuados aos Colaboradores e aos encargos Sociais da instituição, que foram pagos em Janeiro de 2008.

48 – Nos termos do Decreto-Lei nº 543/80, não existem em mora quaisquer dívidas à Administração Fiscal a 31 de Dezembro 2007. Os valores contabilizados dizem respeito à estimativa do Imposto sobre o Rendimento e ao IRS retido aos trabalhadores dependentes e independentes. Os impostos foram pagos nos prazos respectivos. Foram cumpridas as obrigações declarativas e o pagamento dos impostos dentro dos prazos legais.

Descritivo	Saldo Devedor	Saldo Credor
24- Estado e Outros Entes Públicos		
24.1- Imposto sobre o rendimento (IRC estimado)		16.449,15
24.2- Retenção de Impostos	12.452,79	3.622,12
24.3- Imposto sobre o valor acrescentado	0	10.584,83
24.5- Contribuições para Segurança Social		10.287,52
TOTAL	12.452,79	40.943,62

Informações Complementares

a) Meios libertos Líquidos do Exercício

Meios Libertos	
Resultado líquido do exercício	51.171,45
Amortizações	144.216,72
Ajustamentos	2.326,77
Total	197.714,94

b) Acréscimos e Deferimentos

Acréscimos de Custos	
Remunerações a Liquidar	60.260,00
Outros Acréscimos	114.593,26
Honorários Formadores	82.370,96
Total	257.224,22

Proveitos Diferidos	
Garval	434,00
Subsídios ao Investimento	30.278,24
Subsídios à exploração	1.112.032,52
Total	1.142.744,76

Trata-se de uma evidenciação já desenvolvida na nota 3 do anexo.

Demonstração de Fluxos de Caixa a 31 de Dezembro de 2007

(Método Directo)

ACTIVIDADES OPERACIONAIS		
Recebimento de clientes	1.115.042	
Pagamento a fornecedores	- 884.456	
Pagamento ao Pessoal	- 450.589	
Fluxo gerado pelas operações		- 220.002
Pagamento/recebimento do imposto s/ rendimento	- 28.491	
Outros recebimentos/pagamentos relativos á actividade operacional		
Fluxos gerados antes das rubricas extraordinátias		- 28.491
Recebimentos relacionadas com rubricas extraordinárias	90.924	
Pagamentos relacionados com rubricas extraordinárias	- 19.935	70.988
Fluxo das actividades operacionais (1)		- 177.504
ACTIVIDADES DE INVESTIMENTO		
Recebimentos provenientes de :		
Investimentos Financeiros		
Imobilizações corporeas		
Imobilizações incorporeas		
Subsídios de Investimento		
Juros e proveitos similares	102	
Dividendos		
		102
Pagamentos respeitantes a :		
Investimentos financeiros	- 23.700	
Imobilizações corporeas	- 33.606	
Imobilizações incorporeas	- 67.502	
Repartição de lucros	- 33.330	
		- 158.138
Fluxo das actividades de investimento (2)		- 158.036
ACTIVIDADES DE FINANCIAMENTO		
Recebimentos provenientes de :		
Empréstimos obtidos	400.000	
Aumentos de capital, prestações suplementares e prémios de emissão	33.330	
Subsidios e doações	1.070.163	
Venda de acções(quotas próprias)		
Cobertura de prejuizos		
		1.503.493
Pagamentos respeitantes a:		
Empréstimos obtidos	- 445.178	
Amortizações de contratos de locação financeira		
Juros e custos similares	- 28.061	
Dividendos		
Redução de capital e prestações suplementares		
Aquisição de acções(quotas) próprias		
		- 473.239
Fluxo das actividades de financiamento(3)		1.030.254

VARIAÇÃO DE CAIXA E SEUS EQUIVALENTES (4)=(1)+(2)+(3)	694.713
Efeito das Diferenças de câmbio	
CAIXA E SEUS EQUIVALENTES NO INICIO DO PERIODO	63.878
CAIXA E SEUS EQUIVALENTES NO FIM DO PERIODO	31.434

Anexo à Demonstração dos Fluxos de Caixa

2 – Discriminação dos componentes de caixa e seus equivalentes, reconciliando os montantes evidenciados na demonstração dos fluxos de caixa com as rubricas do balanço:

	Ano 2007	Ano 2006
Numerário	545,38	708.23
Numerário Moeda Estrangeira	145,70	75,88
Depósitos bancários imediatamente mobilizáveis	30.743,08	63.093.41
Equivalentes a caixa		
Caixa e seus equivalentes	31.434,16	63.877.52
Disponibilidades constantes do balanço	31.434,16	63.877.52

Demonstração de Resultados por Funções a 31 de Dezembro de 2007

	Exercícios	
	2007	2006
Vendas e Prestações de serviços	599.453	507.461
Custos das Vendas e prestações de serviços	- 19.208	- 20.257
Resultados Brutos	580.245	487.205
Outros proveitos e ganhos operacionais	1.510.414	1.484.805
Custos de Distribuição	-	- 1.483.439
Custos Administrativos	- 146.543	- 120.739
Outros custos e perdas operacionais	- 1.919.524	- 329.530
Resultados Operacionais	24.592	38.302
Custo liquido de financiamento	- 27.959	- 25.994
Ganhos (perdas) em filiais e associadas	-	-
Ganhos (perdas) em outros investimentos	-	-
Resultados Correntes	- 3.367	12.308
Impostos sobre os resultados correntes	-	- 14.094
Resultados Correntes após Impostos	- 3.367	- 1.786
Resultados Extraordinários	70.988	59.408
Imposto sobre os resultados extraordinários	- 16.449	
Resultados Líquidos	51.171	57.621

Proposta de Aplicação de Resultados

Propõe-se que o resultado líquido positivo de 51.171,45 Euros (Cinquenta e Um Mil Cento e Setenta e Um Euros e Quarenta e Cinco Cêntimos) tenha a seguinte aplicação:

Resultados Transitados	51.171,45 Euros

RELATÓRIO E PARECER
DO
CONSELHO FISCAL

Senhores Associados,

Em cumprimento do disposto na alínea b) do artigo 26º dos Estatutos, compete ao Conselho Fiscal da **NERLEI – Associação Empresarial da Região de Leiria**, elaborar relatório e emitir parecer sobre

Relatório de gestão e contas de 2007
Demonstrações Financeiras em 31 de Dezembro de 2007
e
Plano de Actividades e Orçamento para 2008

Estes documentos foram apresentados ao Conselho Fiscal, pela Direcção, após aprovados, dentro dos prazos legais e estatutários.

O Conselho Fiscal foi acompanhando ao longo do exercício, as actividades da Direcção desta Associação Empresarial. Não pode, nem deve por isso, deixar de manifestar o seu reconhecimento pelo esforço e empenhamento, levado a cabo pela Direcção, em benefício do desenvolvimento do tecido empresarial da região.

Perante estes factos, e não tendo chegado ao seu conhecimento, qualquer acontecimento que ofenda a Lei e os Estatutos, está este Conselho, em condições de elaborar o seu relatório e emitir parecer sobre a documentação em análise.

RELATÓRIO

Procedeu este Conselho Fiscal, trimestralmente, à conferência das contas e dos suportes contabilísticos, comportamento aconselhável em circunstâncias semelhantes e acompanhou a elaboração dos documentos em apreciação, nomeadamente o Relatório de gestão e contas de 2007 e as Demonstrações Financeiras em 31 de Dezembro de 2007.

A opinião que o Conselho Fiscal vai manifestar, relativamente ao ano de 2007, resulta do acompanhamento que foi efectuando ao longo do ano das actividades desta Associação Empresarial.

Quanto ao Plano de Actividades para 2008, nele são destacados em pormenor, os projectos que a Direcção se propõe realizar, estando os Orçamentos, por departamento, elaborados de acordo com as acções previstas.

Com prontidão, foi recebida neste Conselho Fiscal, quer por parte da Direcção, quer por parte dos serviços administrativos e outros, toda a informação que lhes foi solicitada, factos que se registam, sublinham e agradecem.

Foram respeitados rigorosamente todos os preceitos legais, encontrando-se as demonstrações Financeiras e seu anexos, elaborados de acordo com as normas contabilísticas geralmente aceites pelo que, os mesmos evidenciam de forma inequívoca, verdadeira e apropriada a situação patrimonial da **NERLEI- Associação Empresarial da Região de Leiria.**

Face ao exposto, somos de

PARECER

que:

1. se aprove o Relatório de Gestão e Contas de 2007 e as Demonstrações Financeiras em 31 de Dezembro de 2007

2. se aprove a proposta de aplicação dos Resultados líquidos positivos de € 51.171,45.

3. se aprovem o Plano de Actividades da Direcção e os Orçamentos para 2008.

Leiria, 25 de Fevereiro de 2008

O CONSELHO FISCAL

PRESIDENTE
INTEPLÁSTICO – Indústrias Técnicas de Plástico, S.A.
Representada por
JORGE MANUEL PEDROSO DE OLIVEIRA MARTINS

VOGAL
PLASTIMAR – Indústria de Plásticos Penichense, Lda
Representada por
LUIS ALBERTO DE MATOS ALMEIDA

VOGAL
CARLOS ALBERTO GOMES LUSO