



**NERLEI**

ASSOCIAÇÃO EMPRESARIAL  
DA REGIÃO DE LEIRIA  
CÂMARA DE COMÉRCIO E INDÚSTRIA

# **Relatório de Gestão e Contas 2023**

Esta página foi deixada em branco intencionalmente

## ÍNDICE

1.	ENQUADRAMENTO.....	3
2.	SÍNTESE DA ATIVIDADE 2023.....	5
3.	FOMENTAR O DESENVOLVIMENTO EMPRESARIAL E CONTRIBUIR PARA O DESENVOLVIMENTO REGIONAL .....	6
	ORGANISMOS PÚBLICOS .....	6
	INSTITUIÇÕES DE ENSINO SUPERIOR E SECUNDÁRIO.....	6
	COMUNIDADE INTERMUNICIPAL DA REGIÃO DE LEIRIA (CIMRL).....	6
	ASSOCIAÇÕES NACIONAIS, REGIONAIS, LOCAIS E SECTORIAIS.....	7
	LEIRIA <i>BUSINESS SCHOOL</i> .....	7
4.	EFICÁCIA E EFICIÊNCIA DA ORGANIZAÇÃO.....	8
	MELHORIA E DIGITALIZAÇÃO DE PROCESSOS DA ORGANIZAÇÃO .....	8
	QUALIFICAÇÃO DOS COLABORADORES .....	8
	INFRAESTRUTURAS E GESTÃO DE ESPAÇOS.....	8
5.	INCREMENTAR A REPRESENTATIVIDADE E NOTORIEDADE.....	9
	COMUNICAÇÃO ATIVA.....	9
	EVENTOS.....	14
	ANIVERSÁRIO DA NERLEI .....	15
	PROJETOS COFINANCIADOS .....	16
	SERVIÇOS ÀS EMPRESAS.....	28

DEMONSTRAÇÕES FINANCEIRAS

RELATÓRIO DE AUDITORIA

RELATÓRIO E PARECER DO CONSELHO FISCAL

Esta página foi deixada em branco intencionalmente

## 1. ENQUADRAMENTO

O ano 2023 foi marcado pelo reconhecimento, no mês de junho, da NERLEI como Câmara de Comércio e Indústria do Distrito de Leiria. Em consequência foi alterada a denominação social para NERLEI CCI – Associação Empresarial da Região de Leiria / Câmara de Comércio e Indústria. Foi também um ano de conclusão de vários projetos cujo início se verificou em anos anteriores, ainda no âmbito do PT2020. Destacamos ainda que 2023 foi o terceiro ano de implementação do Plano Estratégico NERLEI 2025, no qual se concretizou mais um passo relativo à digitalização de processos da NERLEI CCI, designadamente no que respeita à implementação do novo ERP (Ekon).

Considerando o exposto, é com satisfação que reportamos que o essencial do Plano de Atividades aprovado para 2023 tenha sido concretizado. Foi igualmente cumprido o Orçamento aprovado, designadamente em termos de resultados atingidos.

Um dos pilares centrais da estratégia, “Fomentar o desenvolvimento empresarial e contribuir para o desenvolvimento regional” foi reforçado, designadamente pelo papel da NERLEI CCI na Gestão do Projeto PRR, Agenda Mobilizadora Embalagem do Futuro. À NERLEI CCI, que colocou todo o seu empenho na aprovação desta agenda, cabe um papel relevante, quer do ponto de vista do apoio à internacionalização, quer também na Gestão do Projeto. Esta agenda representa um investimento total de 104 milhões de euros e incentivo total de 57,5 milhões de euros, com impacto determinante na Região de Leiria.

A atividade da Associação no ano de 2023 caracterizou-se pela elevada participação em projetos e na realização de um conjunto de iniciativas que contribuíram para:

- O reforço das atividades de apoio às empresas esclarecendo e divulgando, as muitas medidas de apoio às atividades económicas.
- A consolidação da componente de formação e qualificação de ativos empregados e desempregados, privilegiando projetos de formação ação e formação à medida. De destacar a concretização, com sucesso, dos Projetos MOVE PME, Melhor Turismo e Centro Qualifica.
- O aumento das ligações internacionais, nacionais e regionais através da constituição de parcerias com as empresas e entidades congéneres, privilegiando a realização de projetos concretos; destacamos a operacionalização do Projeto GREENOVET e, a conclusão dos Projetos ECOSTARTUP e PREMIER (todos em parceria com outros copromotores de reconhecido mérito).
- Maior presença junto da atividade de muitas empresas no âmbito dos Projetos *International Business* 2019-2021 e 2021-2023, ambos concluídos em 2023.

A concretização das atividades no ano 2023 contou com o empenho da Direção e com a enorme dedicação dos colaboradores da NERLEI que, de forma dinâmica e pró-ativa, se empenharam na concretização das ações propostas e no cumprimento da Missão da NERLEI CCI.

## ASSEMBLEIA-GERAL

**Presidente:** Vipex – Comércio e Indústria de Plásticos, SA; Jorge Manuel Cordeiro Santos

**Vice-Presidente:** Cefamol - Associação Nacional da Indústria de Moldes; João Luís Ferreira Faustino

**Secretário:** Nov Automóveis, SGPS, SA.; Joaquim Paulo Cordeiro da Conceição

**Secretário:** Manulena – Fabricação de Ceras e Velas, Lda; Pedro Manuel da Silva Custódio

## DIREÇÃO

**Presidente:** inCentea – Tecnologia de Gestão, SA; António Miguel Batista Poças da Rosa

**Vice-presidente:** Instituto Politécnico de Leiria; Carlos Manuel da Silva Rabadão

**Vice-presidente:** DRT - Moldes e Plásticos, Lda.; Sónia Manuela Fazendeiro Duarte Calado

### Vogais:

Respol - Resinas, SA.; Rui Pedro Lopes Brogueira

Matcerâmica - Fabrico de Louça, SA.; Marcelo Franco de Sousa

Labeto - Centro de Análises Bioquímicas, SA.; Maria João Godinho Tomaz

PRF - Gás, Tecnologia e Construção, SA.; Paulo Rui Cunha Ferreira

Telma Carreira Curado & Associados, SROC, Lda.; Telma Carreira Curado

Schaeffler Portugal Unipessoal, Lda.; António Fernando Alves de Campos Ricciulli

### Vogais suplentes

NIGEL - Congeladora José Nicolau, Lda; Elsa Sofia Ferreira Nicolau

## CONSELHO FISCAL

**Presidente:** Cautio – Serviços de Gestão, Lda; Luís Alberto Malhó de Sousa

**Vice-presidente:** Lusiaves - Indústria e Comércio Agroalimentar, SA.; Nuno Maurício

### Vogal efetivo:

Movicortes – Serviços e Gestão, SA.; Catarina Isabel Cunha Vieira

### Vogal suplente:

SOCEM ED-Fabricação, Engenharia e Desenvolvimento de Moldes, Lda.; Luís Francisco Febra

## 2. SÍNTESE DA ATIVIDADE 2023



### 3. FOMENTAR O DESENVOLVIMENTO EMPRESARIAL E CONTRIBUIR PARA O DESENVOLVIMENTO REGIONAL

A NERLEI CCI manteve a colaboração com os organismos desconcentrados da Administração Central, bem como com o poder Local e Regional, no sentido de continuar a ser um parceiro privilegiado.

#### ORGANISMOS PÚBLICOS

Manteve-se a cooperação com o IAPMEI, AICEP, CCDRC, Politécnico de Leiria e IEFP na ligação às empresas, concretamente nos programas que cada uma das instituições lidera.

A NERLEI CCI, via Grupo de Trabalho TICE, manteve o acompanhamento dos diferentes passos para a criação do Leiria *Innovation HuB*, no sentido de tornar esse projeto decisivo para a captação de investimento.

#### INSTITUIÇÕES DE ENSINO SUPERIOR E SECUNDÁRIO

A NERLEI CCI manteve a sua linha de intervenção com vista apoiar e colaborar em todas as iniciativas conducentes à evolução do Politécnico de Leiria a Universidade.

No âmbito das parcerias entre instituições de ensino superior, centros de investigação de I&D e empresas, promoção da ligação entre as empresas e instituições I&D, com vista à aplicação da investigação nas empresas, destacamos a parceria protocolada com o Politécnico de Leiria e a CEFAMOL, **+INDÚSTRIA**, com formação em contexto empresarial, disseminação do conhecimento e ações de responsabilidade social, nomeadamente através de bolsas de estudo atribuídos aos melhores alunos, no sentido de beneficiar estudantes, docentes e empresas. Em 2023, concretizou-se a segunda edição, após alterações de regulamento. No entanto, esta edição, está ainda em execução devido a alguns atrasos na seriação de candidatos no âmbito dos cursos do Politécnico de Leiria.

No ano 2023, concretizou-se a iniciativa **Leiria IN – Semana da Indústria**, em que a NERLEI, em conjunto com o Politécnico de Leiria e a Fórum Estudante, acolheu 50 jovens estudantes do ensino secundário, oriundos de todo o país para uma semana de atividades relacionadas com o mundo da Indústria.

No que respeita à colaboração com as Escolas Secundárias, tal como previsto, a NERLEI CCI manteve o seu papel de intervenção nas instituições de ensino secundário e profissional, através da participação nos Conselhos Gerais de várias escolas secundárias; a participação no Conselho Geral da Fundação Escola Profissional de Leiria, e no Conselho Consultivo da ETAP o que nos permitirá acompanhar de perto o desenvolvimento do ensino secundário e profissional na região.

#### COMUNIDADE INTERMUNICIPAL DA REGIÃO DE LEIRIA (CIMRL)

A NERLEI CCI continuou a intensificar o excelente relacionamento com as autoridades regionais (CIMRL e autarquias) no desenvolvimento de projetos estruturantes para a captação de Fundos



estruturais, contribuindo para que a região de Leiria seja um território aberto ao mundo, caracterizado por oportunidades económicas e sociais.

#### **ASSOCIAÇÕES NACIONAIS, REGIONAIS, LOCAIS E SECTORIAIS**

Em 2023 a NERLEI CCI manteve o estreito relacionamento com as associações nacionais, regionais, locais e sectoriais, procurando contribuir para a melhoria da competitividade da Região.

Foi clarificada a situação da associação UAERLVT – União das Associações Empresariais da Região de Lisboa e Vale do Tejo, que a NERLEI integra. Os associados entenderam que a missão da UAERLVT estava cumprida, tendo-se registado a dissolução da entidade.

Manteve-se a participação na comissão executiva da GARVAL – Sociedade de Garantia Mútua.

A NERLEI CCI manteve a participação nos órgãos representativos de várias entidades de I&D, nomeadamente IPN – Instituto Pedro Nunes, em Coimbra; Enerdura – Agência Regional de Energia da Alta Estremadura e ADAE – Associação de Desenvolvimento da Alta Estremadura.

Manteve ainda a forte ligação com a AIP-CCI – Associação Industrial Portuguesa e Câmara de Comércio e Indústria e com a CIP – Confederação Empresarial de Portugal, sendo que a NERLEI integra a Direção de ambas as associações.

#### **LEIRIA *BUSINESS SCHOOL***

A Leiria *Business School* (CCD – Centro de Competências D. Dinis), criada em 18 de janeiro de 2012, tem contribuído para a qualificação de profissionais e empresas, através da formação especializada dos empresários, de executivos e quadros superiores.

## 4. EFICÁCIA E EFICIÊNCIA DA ORGANIZAÇÃO

Relativamente aos projetos que permitem melhorar as operações, destacamos o seguinte:

### **MELHORIA E DIGITALIZAÇÃO DE PROCESSOS DA ORGANIZAÇÃO**

Tal como previsto no plano de atividades continuaram a ser desenvolvidas ações de melhoria relativas à partilha e circulação de informação na organização, utilizando tecnologias, procedendo-se à digitalização de mais processos.

Em 2023, iniciou-se e concluiu-se (no essencial) a implementação do novo ERP, Ekon, em ambiente cloud que visa a melhoria na forma como é sistematizada e registada a informação financeira associada a projetos.

### **QUALIFICAÇÃO DOS COLABORADORES**

Em 2023 foi possível continuar processo de formação com a equipa da NERLEI com vista à melhoria de comunicação interna, organização e definição de responsabilidades. Será um processo a desenvolver e aprofundar ao longo de 2024.

### **INFRAESTRUTURAS E GESTÃO DE ESPAÇOS**

Ao nível da infraestrutura tecnológica da associação continuou esforço de melhoria dos equipamentos informáticos, designadamente através da disponibilização de computadores portáteis, de modo a criar condições de maior flexibilidade e permitir de forma estruturada a execução de funções em regime de teletrabalho.

A NERLEI CCI apresentou, ainda em 2022, no âmbito do PRR – Plano de Recuperação e Resiliência, uma candidatura para apoio à renovação e aumento do desempenho energético dos edifícios de serviços. Com este projeto a NERLEI CCI pretende melhorar o desempenho energético do seu edifício, bem como melhorar a eficiência energética dos sistemas de iluminação e de climatização ineficientes, substituindo-os por outros com elevada eficiência energética. O projeto prevê ainda a instalação de um sistema de produção de energia renovável em regime de autoconsumo e um sistema solar térmico para produção de AQS, num investimento elegível total de 199.950€. Até ao momento de emissão deste documento ainda não existe decisão quanto ao resultado desta candidatura.

Relativamente à gestão dos espaços, as salas de formação e outros gabinetes registaram 765 utilizações distintas, e o auditório registou 186 utilizações distintas, num total de mais de 26.900 pessoas.

No que diz respeito ao arrendamento de gabinetes manteve-se a ocupação do ano anterior, encontrando-se ocupado 86% do espaço disponível.

## 5. INCREMENTAR A REPRESENTATIVIDADE E NOTORIEDADE

O vetor estratégico “Incrementar a Representatividade e Notoriedade”, prende-se com as ações, iniciativas e projetos que diretamente contribuem para a maior notoriedade da NERLEI CCI.

### COMUNICAÇÃO ATIVA

Neste domínio foi assegurada a comunicação institucional e o relacionamento com os Órgãos de Comunicação Social promovendo a imagem da NERLEI CCI através da divulgação do portfólio de serviços técnicos, da oferta de formação, dos serviços de apoio à internacionalização e da informação relevante para a Região e para o tecido empresarial.

Em 2023 foram desenvolvidas as seguintes ações:

#### Revista desafios

Foram publicados os números 82, 83 e 84 com Dossiers dedicados, respetivamente, a:

- “Portugal 2030 - Conhecer e Preparar o Caminho”
- “Ferrovia – O Transporte do Futuro”
- “Capital de Risco”

O Departamento desempenhou todas as tarefas inerentes, nomeadamente:

- Apresentação da proposta editorial de cada edição ao Diretor e Conselho Editorial;
- Recolha de informação e realização de entrevistas;
- Angariação de publicidade;
- Redação de textos,
- Edição e revisão de textos;
- Preparação e acompanhamento do processo de distribuição.

#### Página de internet

Produção de conteúdos e atualização constante da página no que respeita a notícias, eventos, projetos em curso e outras ações. Durante o ano 2023 as métricas relativas ao acesso à página na internet da NERLEI podem ser conhecidas no quadro:

	2023
N.º de utilizadores	30.079
Novos visitantes	28.740
Sessões	46.865

## E-mail marketing

Por uma questão de maior coerência e planificação, todas as comunicações para o exterior, com os Associados e outras entidades, que atualmente se realizam sobretudo por via eletrónica, são efetuadas pelo Departamento de Relações Públicas e Comunicação. Em 2023, realizamos:

- **Divulgação de iniciativas e projetos:** Em 2023 foram realizadas 73 divulgações.
- **Newsletter quinzenal de informação genérica útil às empresas:** 24 envios

De salientar que, no que se refere a e-mail marketing, os envios da NERLEI **registam taxas de abertura de e-mails acima dos 20%**, o que é considerada uma métrica “muito boa”; e **taxas de cliques acima dos 3%**, também considerada uma métrica “boa”.

## Redes sociais

Em 2023 reforçámos a aposta nas nossas redes sociais, sobretudo nas mais dinâmicas, o Facebook e o *LinkedIn*, que se tornaram meios de comunicação diários e habituais de divulgação das ações e projetos da NERLEI e também de interação com os Associados, já que procuramos dar conta das notícias, investimentos e conquistas das nossas empresas associadas.

No final do ano de 2023, a **evolução do número de seguidores**, em cada uma das plataformas, foi a seguinte:

	2022	2023	Evolução
Facebook	7.927	8.342	+5%
LinkedIn	7.422	8.580	+16%
Twitter	111	120	+8%
Youtube	74	80	+8%

Mesmo no final de 2023 foi criada a quinta Rede Social da NERLEI: o Instagram.

## Assessoria de imprensa interna

Gestão da relação com os órgãos de comunicação social (OCS) e recolha interna e redação de toda a informação veiculada para os mesmos:

- **Comunicados de imprensa** relativos a iniciativas e projetos da NERLEI. Foram emitidos, em 2023, 12 comunicados à imprensa.
- **Entrevistas/Opinião/Declarações:** Atendimento de jornalistas para marcação de entrevistas, pedidos de opinião e declarações de responsáveis da NERLEI. Compilação e preparação de informação, solicitada por jornalistas, sobre vários projetos da NERLEI CCI para integração em reportagens.

Em 2023, tivemos solicitações de 7 artigos de opinião; 4 entrevistas; 10 declarações a OCS.

- Tratamento dos procedimentos relativos a **publicação de anúncios publicitários**.

### **Intervenções públicas da Direção**

Fruto da notoriedade e reconhecimento do seu papel enquanto representante do tecido empresarial da Região de Leiria, a Direção da NERLEI CCI recebe convites, de diversas entidades, para intervir em eventos vários para dar o seu contributo sobre temáticas que impactam o desenvolvimento da região de Leiria. Deixamos abaixo as iniciativas em que marcamos presença, enquanto convidados a intervir, em 2023:

- **Evento: "Fórum Autárquico da Região de Leiria"**

Organização: CIMRL – Comunidade Intermunicipal da Região de Leiria

Data: 9-02-2023

Intervenção de António Poças, presidente da Direção da NERLEI CCI, no painel com o tema "A Economia Regional e os Desafios da Descentralização".

- **Conferência: "A Ferrovia como Chave da Mobilidade"**

Organização: jornal Região de Leiria

Data: 25-05-2023

Intervenção de António Poças, presidente da Direção da NERLEI CCI, sobre "Melhorar a Competitividade", no painel II: Desafios para a Região.

- **Seminário: "Os Portos - Alavanca da Economia Regional"**

Organização: Administração dos Portos de Aveiro e da Figueira da Foz

Data: 11-10-2023

Intervenção de António Poças, presidente da Direção da NERLEI CCI na Mesa Redonda com o tema "O que a Região espera dos Portos".

- **Conferência: "Santarém, um aeroporto para Portugal"**

Organização: jornal Região de Leiria

Data: 20-10-2023

Intervenção de António Poças, presidente da Direção da NERLEI CCI, na Mesa Redonda com o tema: "Oportunidades para o turismo e valorização do território".

- **Conferência: “Pombal 2030 Construir o Futuro – Afirmação e Desenvolvimento do Concelho”**

Organização: jornal Região de Leiria

Data: 10-11-2023

Intervenção do presidente da NERLEI CCI, António Poças, sobre “O Papel da NERLEI no Desenvolvimento Regional”.

- **Conferência: “NEXXT LEIRIA: Onde a Criatividade Encontra o Futuro”**

Organização: Município de Leiria e Startup Leiria

Data: 22-11-2023 | 9h00-17h00 | Mercado de Santana

Intervenção do presidente da NERLEI CCI, António Poças, sobre “Leiria - O ecossistema perfeito para a inovação”.

- **VIII Fórum CIMRL: “Ferrovia, Mobilidade e Economia: Recentrar Leiria, Transformar a Região”**

Organização: CIMRL e Jornal de Leiria

Data: 30-11-2023

Intervenção do presidente da NERLEI, António Poças, no Painel II - “Capitalização das PME: Fundo de Capital de Risco Região de Leiria Crescimento, a nova solução regional”.

### **Valorização da marca NERLEI**

Acompanhamento da execução dos Serviços de Promoção Empresarial (SPE), das diversas empresas que a eles recorreram.

Os objetivos destes SPE são, por um lado, apoiar as empresas nos seus processos de comunicação com o mercado, beneficiando, deste modo, dos canais de comunicação, dos contactos privilegiados e a da notoriedade da marca NERLEI; por outro lado, são uma importante fonte geradora de receitas para a Associação. Em 2023, **20 empresas** recorreram a estes Serviços.

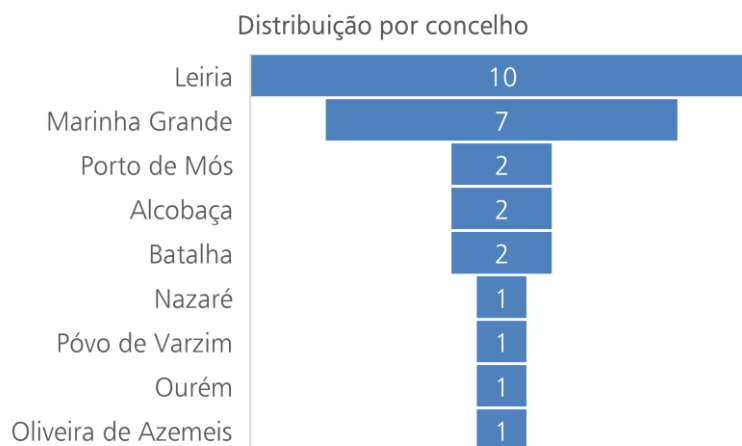
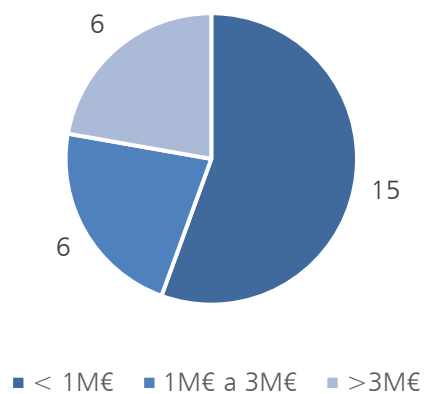
**Plano visitas realizadas (associados e não associados):**

	Nº visitas/mês	Total de visitas anual
Previstas	21	210
Realizadas	23	285

No que se refere aos novos associados, naturalmente que não se pode dissociar do contexto vivido durante todo o ano de 2023.

- Das 27 novas associadas, a maioria está concentrada nos concelhos de Leiria e Marinha Grande;
- 9 das empresas associadas apresentam um volume de negócios significativo, variando entre 2 e 14 milhões de euros;
- As 27 empresas associadas representam um Volume de negócios superior a 54.000.000€ e mais de 570 colaboradores.

**Distribuição por Volume de Negócios**



## EVENTOS

### CONFERÊNCIAS, SEMINÁRIOS, WORKSHOPS E WEBINARES:

Evento	Tipo	Data
"RGPDI – Como implementar o Canal de Denúncias na sua Empresa?"	Conversa de Negócios	15/02/2023
"Empregabilidade e Regularização de Trabalhadores Migrantes"	Sessão Informativa	24/02/2023
"Lançamento do Eco Simulador do projeto ECO STARTUP"	<i>Webinar</i>	06/03/2023
"Proteção da Inovação nas Empresas e nos Consórcios: Proteção e Uso de Marca Internacional "	Conferência	23/03/2023
"OE 2023 e Análise das mais Recentes Alterações Fiscais"	Seminário	28/03/2024
POLÓNIA: Mercado, Cultura e Oportunidades	<i>Webinar</i>	05/04/2023
Roadshow Fomento: "Gerir com Excelência para Financiar com Sucesso"	<i>Roadshow</i>	19/04/2023
<i>Workshop – IB Web Summit</i>	<i>Workshop</i>	20/04/2023
<i>Ecostartup - Bootcamp</i>	<i>Bootcamp</i>	04/05/2023
"Ambição: Fazer Crescer o País de Forma Sustentada"	Jantar-conferência	11/05/2023
"ESG - Impacto no Financiamento das Empresas"	Conferência	16/05/2023
IB23 - "Sustentabilidade nos Negócios Internacionais"	<i>Workshop</i>	25/05/2023
Projeto <i>Premier</i> "Empreendedorismo: Apresentação de Plataforma de Diagnóstico de Avaliação de Competências"	<i>Workshop</i>	09/05/2023
CCDRC - "Apoios do CENTRO 2030 às Empresas"	Sessão de divulgação	12/06/2023
"A Transformação Digital da Indústria e dos Processos"	Fórum	16/06/2023
"Internacionalização na Era Digital" - Seminário de Encerramento do Projeto IB 19-21	Seminário	22/06/2023
"Inovação Aberta e Colaborativa nos Negócios Internacionais" - Seminário de Encerramento do Projeto IB 21-23	Seminário	30/06/2023
Leiria in 2023 - 10ª edição da Semana da Indústria / receção aos alunos	Receção	03/07/2023
IAPMEI - "MAP – Informação às Empresas: Situação Financeira e Tendência de Equilíbrio e Desempenho"	Sessão de divulgação	05/07/2023
38.º Aniversário da NERLEI, com presidente da CIP, Armando Monteiro	Jantar-conferência	06/07/2023
"FIRMe – Primeiros passos na flexibilidade do mercado da energia elétrica em Portugal"	Sessão de apresentação	06/07/2023



"Agenda do Trabalho Digno - Principais Alterações com Impacto nas Relações Laborais"	<i>Workshop</i>	11/07/2023
Projeto <i>Premier_Demo Day</i>	<i>Demo Day</i>	22/09/2023
Projeto <i>Premier</i> - "Criação de valor nas áreas de Saúde + <i>Engineering &amp; Tooling</i> – Barreiras e Facilidades"	Seminário	28/09/2023
Henan, Zhengzhou e Xiangyan – Potencialidades de cooperação com estas cidades chinesas	Sessão de informação	04/10/2023
Comemorações dos 50 anos do 25 Abril em Leiria / "Competitividade - Antes e Depois do 25 de Abril"	Conversa	26/10/2023
BDO - "Proposta de Lei do Orçamento do Estado para 2024"	Seminário	16/11/2023
Rede Nacional de Test Beds (Empresas 4.0 do PRR) - "Aceleradores de Inovação – Test Beds com Impacto na Região de Leiria"	Conferência	21/11/2023
Projeto <i>Greenovet</i> "Competências em Inovação Verde e o Futuro da Região de Leiria"	<i>Workshop</i>	30/11/2023
IB23 - Sessão abertura "Mercado e Redes de Contactos - Os Essenciais numa Internacionalização de Sucesso"	Seminário	13/12/2023

#### ANIVERSÁRIO DA NERLEI

No seu 38º aniversário, celebrado em 2023, a NERLEI voltou a organizar o habitual jantar-conferência.

O orador convidado deste evento foi o presidente da CIP – Confederação Empresarial de Portugal, Armindo Monteiro. Durante a celebração voltamos a distinguir os sócios-gerentes/administradores de empresas associadas com 80 anos ou mais, com o **Prémio Carreira**:

- **Conceição Taboas Carreira do Rosário**, gerente da Tinturaria Rosários 4, Lda, de Mira d'Aire, concelho de Porto de Mós.
- **José Germano Martins Ferreira**, sócio-gerente da Intermolde – Moldes Vidreiros Internacionais, Lda, da Marinha Grande

Foram também distinguidas as empresas associadas com 50 anos ou mais anos de atividade, com o **Prémio Empresa Sustentável**:

- CORBÁRIO - MINERAIS INDUSTRIAIS, SA
- TRANSPORTES CENTRAL POMBALENSE, LDA
- IRMÃOS GOMES - INDÚSTRIAS DE MOLDES E PLÁSTICOS, SA
- INTERMOLDE - MOLDES VIDREIROS INTERNACIONAIS, LDA
- PLASGAL - PRODUÇÃO DE EMBALAGENS, LDA

- RESIPEZ - INDÚSTRIA E COMÉRCIO DE RESINAS, LDA

Foram também distinguidos com o título de **Sócios Honorários**:

- Isabel Damasceno
- Nuno Mangas
- Rui Pedrosa

Os Estatutos da NERLEI preveem a figura de sócio honorário, além dos sócios efetivos e dos aderentes. O título de sócio honorário é uma distinção especial, atribuída por deliberação da Assembleia-geral da NERLEI, que pretende acolher entre os seus associados, pessoas singulares ou coletivas que tenham prestado relevantes serviços à Associação.

Espera-se que os sócios honorários desempenhem um papel importante na promoção da imagem e dos valores da NERLEI CCI, atuando como embaixadores e defensores da sua missão. O seu envolvimento ajudará a fortalecer os laços da organização com a comunidade, aumentando a sua visibilidade e influência.

## **GERAÇÃO DE VALOR**

A atividade da NERLEI assentou na concretização de um conjunto de projetos cofinanciados, formação e na prestação de serviços às empresas.

### **PROJETOS COFINANCIADOS**

A NERLEI desenvolveu diversos projetos cofinanciados que beneficiaram as empresas e a Região de Leiria, tornando-a uma região mais atrativa e competitiva. No ano em análise foram desenvolvidos os seguintes projetos:

#### **1. Projeto Conjunto de Internacionalização “INTERNATIONAL BUSINESS 2019-2021”**

O projeto visou apoiar as empresas no seu processo de internacionalização para os mercados da Alemanha, Brasil, Chile, Colômbia, Espanha, Estados Unidos da América, França, Itália, Marrocos, Peru, Polónia, Reino Unido e Suécia através de um conjunto de ações, de forma a potenciar o aumento da capacidade exportadora das empresas participantes. Foi um projeto multissetorial e as ações previstas incluíram a participação em feiras internacionais, missões empresariais físicas e virtuais, missões técnicas de prospeção, sessões coletivas de *mentoring* e *coaching*, *workshops* temáticos, serviços especializados de e-commerce e transformação digital e uma conferência internacional.

Assim e ao nível da participação conjunta de empresas foram realizadas 2 feiras internacionais:

Feira	Data	Local	Setor	N.º de empresas
<i>The Inspired Home Show</i>	04 a 07 de março	Chicago	Casa	4
Feira <i>Interzum</i>	09 a 12 de maio	Colónia	Fornecimento às indústrias do mobiliário e da construção de interiores.	8

Foram igualmente realizadas a missão empresarial física, uma missão empresarial virtual e uma missão de prospeção:

Ação	Data	Local	Setor	N.º de empresas
Missão Empresarial Virtual Colômbia, Peru e Chile	Setembro 2022 a fevereiro de 2023	-	Multissetorial	4
Missão Empresarial aos EUA	26 de fevereiro a 03 de março	Nova Iorque e Newark	Multissetorial	4
Missão de Prospeção à <i>Web Summit</i> Rio	30 de abril a 05 de maio	Rio de Janeiro	TICE	6

No âmbito deste projeto foi ainda realizada uma ação de disseminação de resultados e serviços especializados de e-commerce e transformação digital:

Ação	Data	Objetivo	N.º de empresas
Seminário de encerramento do projeto: 'A internacionalização na era digital'	23 de junho	Capacitar as empresas para a importância dos diversos canais digitais à sua disposição no processo de internacionalização.	31
Packs de <i>E-Commerce</i> e transformação digital "Internacionalização através dos meios digitais"	Até junho	Dotar as empresas de capacidade para a presença online, com utilização de ferramentas destinadas ao desenho e implementação de estratégias digitais bem-sucedidas no mercado francês, inglês e/ou sueco.	17

## 2. Projeto Conjunto de Internacionalização “INTERNATIONAL BUSINESS 2021-2023”

O projeto *International Business 2021-2023* visou promover o desenvolvimento da competitividade e capacidade exportadora num conjunto de pequenas e médias empresas das cadeias de valor da fileira casa e da fileira TICE, através da implementação de um programa estruturado de ações de capacitação das empresas para a internacionalização e de ações promocionais e de marketing em mercados internacionais identificados como prioritários para o reforço das exportações destas mesmas empresas.

O projeto apoiou 85 empresas no seu processo de internacionalização para os seguintes mercados: Alemanha, França, Marrocos, Polónia, Reino Unido e Suécia.

Foi um projeto multissetorial e as ações realizadas incluem a participação em feiras internacionais, missões empresariais, ações de apoio à transformação digital das PME e ações de capacitação para a inovação e internacionalização.

Assim e ao nível da participação conjunta de empresas foi realizada uma feira internacional, com mostra de produtos portugueses:

Feira	Data	Local	Setor	N.º de empresas
Feira Ambiente 2023	03 a 07 de fevereiro	Frankfurt	Fileira Casa	63
Mostra de produtos portugueses na Feira Ambiente	03 a 07 de fevereiro	Frankfurt	Fileira Casa	64

Foi igualmente realizada uma missão empresarial física e uma missão empresarial virtual:

Ação	Data	Local	Setor	N.º de empresas
Missão Empresarial a Marrocos	13 a 17 de março	Casablanca	Multissetorial	3
Missão Empresarial Virtual à Polónia	Abril a junho		Multissetorial	3

No que diz respeito às ações de apoio à transformação digital das PME foram realizadas as seguintes ações:

Feira	Data	Local	Setor	N.º de empresas
Feira <i>Ceramitec</i>	21 a 24 de junho	Munique	Cerâmica Industrial	6

No que diz respeito às ações de apoio à transformação digital das PME foram realizadas as seguintes ações:

Ação	Data	N.º de empresas
Pack "Internacionalização através do reforço da presença em mercados digitais	Até junho	5
Pack "Gestão da relação com clientes em mercados digitais"	Até junho	2
Pack "Internacionalização de PMEs e marcas nacionais através de TOP Online Marketplace"	Até junho	3

Foram ainda realizados os seguintes eventos no âmbito do projeto:

Evento	Data	Local	Setor	N.º de empresas
<i>Workshop: "Proteção e Uso de Marca Internacional"</i>	23 de março	Leiria	Multissetorial	43
<i>Webinar: "Polónia: mercado, cultura e oportunidades"</i>	05 de abril	Leiria	Multissetorial	24
<i>Workshop: "Sustentabilidade nos negócios internacionais"</i>	25 de maio	Leiria	Multissetorial	25
Seminário de encerramento: inovação aberta e colaborativa nos negócios internacionais"	30 de junho	Leiria	Multissetorial	25

### 3. Projeto Conjunto de Internacionalização "*INTERNATIONAL BUSINESS 2023-2025*"

O Projeto *International Business 2023-2025* visa promover a competitividade e capacidade exportadora num conjunto de Pequenas e Médias Empresas das fileiras casa, escritório e automóvel, através da participação coletiva em feiras, missões internacionais e através da implementação e promoção de ações de marketing internacional, de transformação digital e do desenvolvimento do *e-commerce* nas Pequenas e Médias Empresas.

Este projeto, teve início em maio de 2023 e terminará em abril de 2025, pretende apoiar 117 empresas no seu processo de internacionalização através da realização de ações de promoção da oferta nacional nos mercados da Alemanha, Estados Unidos da América (EUA), Itália, Marrocos, México e Reino Unido.

Ao nível da participação conjunta de empresas já foram realizadas duas feiras internacionais:

Feira	Data	Local	Setor	N.º de empresas
Feira Insights X	11 a 13 de outubro	Nuremberg	Material de escritório	3
Feira Host Milão	13 a 17 de outubro	Milão	Fileira Casa	8

#### 4. GREENOVET - Plataforma Europeia de Ensino e Formação Profissional de Excelência para uma Inovação Ecológica

O projeto *GREENOVET* - Plataforma Europeia de Ensino e Formação Profissional de Excelência para uma Inovação Ecológica, cuja execução decorrerá até outubro de 2024, visa capacitar estudantes e professores na matéria de Inovação Verde (*Green Innovation*) através de projetos regionais e internacionais, em conjunto com empresas, com o objetivo de alcançar uma economia inovadora, inclusiva e sustentável. Com esse intuito este projeto prevê o estabelecimento de um *CovE* (*Centre of Vocational Excellence*) em cada região integrante do projeto (Leiria – Portugal; Styria – Áustria; Vaasa – Finlândia e Skopje - República do Norte da Macedónia).

A NERLEI é um dos 18 parceiros deste projeto transfronteiriço, financiado pelo programa da Comissão Europeia Erasmus+. De Portugal, a acompanhar a NERLEI, estão também o Politécnico de Leiria e a Pombal Prof – Sociedade de Educação e Ensino Profissional. Os outros 15 parceiros que integram o projeto GREENOVET são provenientes da Áustria, da Finlândia e da República do Norte da Macedónia.

Para alcançar os objetivos propostos o *GREENOVET* está estruturado em nove *work packages*: Pesquisa estratégica; Estabelecimento dos *CoVEs* (*Centres of Vocational Excellence*) e da plataforma de cooperação internacional; Desenvolvimento de competências dos *CoVEs*; Estabelecimento e gestão do portfólio de serviços e ferramentas; Controlo de qualidade e acompanhamento do projeto; Avaliação; Disseminação; Sustentabilidade dos *CoVEs*; Gestão do projeto.

A NERLEI é a entidade responsável pelo *work package 7* – Disseminação do projeto.

No âmbito deste projeto e, sendo a NERLEI o parceiro responsável por toda a divulgação do mesmo, foram executadas diversas atividades de promoção e divulgação, entre as quais: gestão de conteúdos do site e das redes sociais e relatórios intercalares de disseminação. Ao longo deste ano a equipa do projeto participou em diversas reuniões gerais de consórcio (físicas e online) e em duas semanas de trabalho internacionais (em Skopje e Vaasa).

Foram ainda realizadas duas conferências:

Ação	Data	Objetivo	N.º de participantes
Conferência "ESG - Impacto no Financiamento das Empresas"	30 de maio	Debater a importância dos critérios ESG na atividade das empresas e capacitar os empresários para esta temática.	46
Conferência "Competências em inovação verde e o futuro da região de Leiria"	30 de novembro	Alertar para a importância das competências técnicas em inovação verde no contexto empresarial atual	53

## 5. Emprego + Digital

Este projeto, cujo organismo intermédio é o IEFP – Instituto de Emprego e Formação Profissional, tem como objetivo potenciar a qualificação e (re)qualificação dos ativos empregados, através do aumento das suas competências digitais. Pretende-se promover a capacitação e inclusão digital das pessoas e a transformação das empresas, contribuindo deste modo para a competitividade das empresas e dotar os ativos empregados de competências ao nível da operação digital de equipamentos e da sua manutenção visando minimizar o impacto da automação no mercado de trabalho.

Ação	N. de ações	Horas de Formação	N.º de participantes	Volume de Formação
Formação Modular e Formação Extra – Catálogo	33	1070	538	15854

## 6. Projeto Conjunto de Formação-ação MOVE PME - 2ªedição

Este projeto, cujo organismo intermédio é a AIP-CCI – Associação Industrial Portuguesa- Câmara de Comércio e Indústria, pretende intensificar a formação de empresários, gestores e colaboradores para a reorganização e melhoria dos processos de gestão das micro, pequenas e médias empresas, através de intervenções, nas temáticas de Organização e Gestão; Capitalizar: Otimização de recursos financeiro; Economia Digital; Indústria 4.0.

N.º de empresas	N. de ações temáticas	N.º de formandos	Volume de Formação
54	5	297	39025

## 7. Projeto Conjunto de Formação Melhor Turismo 2020 - 2ªedição

Este projeto, cujo organismo intermédio é a CTP- Confederação do Turismo de Portugal, pretende reforçar a capacidade competitiva das empresas do setor do turismo, intensificar a formação dos empresários e gestores para a reorganização e melhoria das capacidades de gestão, assim como dos trabalhadores. O projeto tem uma componente de formação teórica interempresa e uma componente de consultoria especializada – formação *on-the-job*, nas áreas de Economia Digital; Gestão de Empresas Turísticas e Implementação de Sistemas de Gestão.

N.º de empresas	N. de ações temáticas	N.º de formandos	Volume de Formação
31	3	137	12417

## 8. Centro Qualifica

O Centro Qualifica da NERLEI é um serviço especializado em educação e formação de adultos. Destina-se a todas as pessoas, maiores de 18 anos, que procuram concluir os estudos, frequentar formação ou integrar um processo de requalificação profissional. É neste Centro que se desenvolvem os processos de Reconhecimento de Competências, com vista à conclusão do 9º e do 12º ano de escolaridade. Desta forma, a NERLEI apoia a qualificação dos colaboradores das empresas, o que contribui para que estas sejam mais competitivas.

Este projeto foi financiado pelo POCH para o período de 01/02/2023 a 31/12/2023, e em 2023 foram obtidos os seguintes resultados:

Estrutura de Realizações	Metas contratualizadas até 31/12/2023	Metas alcançadas até 31/12/2023	%
Inscritos TOTAL	425	367	86%
Encaminhados TOTAL	353	380	108%

Indicadores de Resultado	Metas contratualizadas até 31/12/2023	Metas alcançadas até 31/12/2023	%
Inscritos TOTAL	425	367	86%
Participantes inscritos nos Centros Qualifica com resposta identificada	90%	94%	105%
Adultos não desistentes do processo de RVCC	90%	96%	107%

## 9. Gabinete de Inserção Profissional

O GIP – Gabinete de Inserção Profissional tem como objetivo apoiar jovens e adultos desempregados na definição ou desenvolvimento do seu percurso de inserção ou reinserção no mercado de trabalho, em estreita cooperação com os Centros de Emprego do IIEFP, I. P, mas, também de apoiar as empresas. No ano de 2023 beneficiaram dos serviços do GIP um total de 88 empresas e foram realizadas as seguintes atividades:

Atividades	Indicador	N.º
Ações de informação sobre as medidas ativas de emprego e formação, oportunidades de emprego e de formação, programas comunitários de apoio à mobilidade no emprego ou na formação	n.º de sessões coletivas de informação	54
	n.º de sessões de divulgação de ofertas e planos formativos	12
Ações de apoio à procura de emprego e desenvolvimento da atitude empreendedora	n.º de sessões de técnicas de procura de emprego	0
	n.º de pessoas em tutoria na procura de emprego (individual)	626



Atividades	Indicador	N.º
Encaminhamento para ações de formação ou medidas de emprego	n.º de utentes encaminhados	204
Receção e registo de ofertas de emprego e divulgação de apoios e incentivos do IEFP	n.º de postos de trabalho captados	239
	n.º de contactos com as entidades	696
Apresentação de desempregados a ofertas de emprego	n.º de utentes apresentados	278
Colocação de desempregados em ofertas de emprego	n.º de colocações	96
Apoio à utilização dos serviços online do IEFP (inscrição para emprego, requerimento subsídio, agendamento prévio...)	n.º de atendimentos individuais	217
Informações gerais, declarações, alteração/atualização de dados e receção de documentação	n.º de atendimentos individuais	217
Ligação escola/empresa e empresa/escola.	Apoio a estágios/ JOB SHADOWING, apoio e organização de visitas de estudo, inserção profissional e representação nas Provas de Aptidão Profissional e Provas de Avaliação Final	25
Participação e representação da NERLEI.	Conselhos de Ação Local e Grupos Trabalho   Feiras de Orientação Profissional, assim como em Feiras Económicas e de Desenvolvimento Regional.	3

## 10. ATCP – Apoio Técnico à Criação e Consolidação de Projetos

A NERLEI é entidade credenciada para prestar Apoio Técnico à Criação e Consolidação de Projetos (ATCP), no âmbito do Programa de Apoio ao Empreendedorismo do IEFP - Instituto de Emprego e Formação Profissional. Este programa tem como objetivo a prestação de apoio técnico para criação do próprio emprego e a prestação de acompanhamento e consultoria nos dois primeiros anos de atividade da empresa.

Os destinatários são desempregados inscritos nos serviços de emprego ou outros públicos com especiais dificuldades de inserção que sejam promotores de projetos de criação do próprio emprego ou empresa. A NERLEI desenvolveu neste âmbito os seguintes serviços em 2022:

Tipologia	Designação	N.º Projetos apoiados
Apoio prévio (al. a)	Criação de projetos	54
Acompanhamento / Consultoria (al. b)	Acompanhamento e Consultoria posterior dos projetos	28

## 11. Projeto “ECO STARTUP” - Sistema de Apoio a Ações Coletivas –Promoção do Espírito Empresarial

O projeto **ECO STARTUP** coordenado pela NERLEI enquanto promotor líder, com os copromotores COTEC Portugal – Associação Empresarial para a Inovação, CEC – Conselho Empresarial do Centro/CCIC e NERE – Núcleo Empresarial da Região de Évora, foi executado com um investimento elegível total de 541.726 euros, o que representa uma execução financeira de 90%. A componente da NERLEI era de 223.889,73 euros e foi concluída com uma execução de 93%. O projeto permitiu potenciar um novo paradigma Eco empreendedor nas regiões Norte, Centro e Alentejo, com o desenvolvimento de um Programa de Eco empreendedorismo multirregional de âmbito nacional, com grande impacto mobilizador junto dos jovens empreendedores e das indústrias.

Em 2023, a NERLEI desenvolveu as seguintes atividades:

Ação / Evento	Tema	Data	N.º de participantes
Sensibilização Jovens Secundário e Escolas Profissionais	Mobilizar os alunos para os princípios da EC e da sustentabilidade ambiental	janeiro Porto – Escola de Comércio	26
		fevereiro Évora - EPRAL	33
		maio Marinha Grande – Município Marinha Grande	21
		maio Leiria - ESTG	31
		junho Leiria – Startup Leiria	31
		abril Marinha Grande - EPAMG	28
Demonstração Tecnologias E-Circular, E-digital	Dar aos empreendedores acesso a centros tecnológicos e <i>FabLabs</i> de âmbito regional de forma a ser facilitado o seu acesso a experienciar as tecnologias 4.0, numa fase de teste e exploração de ideias e soluções	maio Porto de Mós - Fablab	17
Bootcamp inicial (2 dias - "Startup weekend")	Fomentar o eco empreendedorismo, apoiar ideias inovadoras, criar bolsa de mentores, potenciar ligações industriais e de negócios e promover o financiamento de start-ups nas regiões Norte, Centro e Alentejo	Maio Leiria	48
Bootcamp inicial (2 dias - "Startup weekend")		Junho Alvaiázere	44
Bootcamps de competição		Maio Leiria	84
Bootcamps de competição	Apoiar e fomentar ideias inovadoras na área de eco empreendedorismo, promovendo uma rica troca de conhecimentos e experiências em áreas relevantes para o ecossistema empreendedor	Junho Évora	55

O projeto culminou na atribuição de 10 prémios aos empreendedores que apresentaram as melhores ideias de negócio e na criação de 51 novas empresas nas várias regiões de implementação do projeto, tendo apoiado diretamente 1958 empreendedores.

## 12. Projeto “PREMIER – Promoção do Estímulo Empresarial” - Sistema de Apoio a Ações Coletivas – Promoção do Espírito Empresarial

O projeto **PREMIER – Promoção do Estímulo Empresarial** foi liderado pela NERLEI, enquanto promotor líder, em co-promoção com Politécnico de Leiria, Startup Leiria, OBITEC – Associação Óbidos Ciência e Tecnologia e OPEN – Oportunidades Específicas de Negócios pretende promover o empreendedorismo da Região Centro potenciando a adaptação das empresas e empreendedores à mudança estimulando, através de metodologias colaborativas de mentoria e *coaching*, a criação de ideias inovadoras/empresas com valor acrescentado nas fileiras Saúde e Bem-estar e *Engineering&Tooling*.

No ano de 2023, a NERLEI desenvolveu as seguintes atividades:

Atividades	Subatividades
2 - Conhecimento de mercado - Criação de base de dados de entidades regionais nas cadeias de valor para as fileiras da saúde e bem-estar e de <i>engineering &amp; tooling</i>	Ferramenta de identificação de competências – conclusão e recolha de 216 respostas de empresas
	Sessão de Divulgação “Apresentação da Ferramenta de Diagnóstico de Avaliação de Competências do Projeto PREMIER”
6 - Comunicação do projeto	Imagem do projeto e respetivo manual de normas gráficas; Material promocional; Website do projeto; Criação e Gestão de Redes Sociais; Publicações em meios de comunicação social regionais; Vídeos promocionais.
7 - Gestão Técnica	Acompanhamento e avaliação do projeto

No âmbito das atividades desenvolvidas foram ainda realizados os seguintes eventos:

Iniciativa	Tema	Data	N.º de participantes
Seminário final de disseminação de resultados	Criação de valor nas áreas de saúde + <i>Engineering &amp; Tooling</i> – Barreiras e Facilidades”	28/09/2023	42

## 13. Projeto “Embalagem do Futuro”

O projeto foi apresentado por um consórcio de 79 entidades nacionais, das quais 16 são entidades e 63 são empresas, que irão cooperar na execução de um plano de atividades com duração prevista até 31 de dezembro de 2025, um investimento total de cerca de 105 e um incentivo não reembolsável total de cerca de 57,5 milhões de euros. O projeto é liderado pela empresa Vangest -

Engenharia Financeira e Gestão S.A. e inclui iniciativas inovadoras para a conceção e produção de novos produtos, processos e serviços capazes de transformar, de forma estrutural e concertada, o futuro da fileira de produção, comercialização e exportação de embalagens “*Made in Portugal*” para o mercado global.

A componente da NERLEI no projeto inclui um investimento elegível I de 1.026.000€ e ao longo de 2023 foram desenvolvidas as seguintes atividades:

Ações	Data
Gestão do projeto, presença em diversas reuniões e visitas aos consorciados, reuniões com o IAPMEI e de <i>Steering Committee</i>	janeiro a dezembro
Reportes mensais à equipa de projeto	janeiro a dezembro
Apresentação do projeto em diversas iniciativas	janeiro a dezembro
Conclusão do pacote de trabalho 1.1 (lista de potenciais parceiros), 1.2 (lista de produtos a incluir nos estudos de seleção prioritária de mercados e estudos de mercado) e 1.3 (segmentação de produtos a incluir nos estudos) - Componente Estudos de Mercado	março a dezembro
Desenvolvimento do pacote de trabalho 1.4 – 9 estudos de seleção prioritária de mercados prioritários – Componente Estudos de Mercado	outubro a dezembro
Início do pacote de trabalho 3.1 – Identificação e caracterização de eventos com potencial e pacote de trabalho 3.3 - Definição de eventos a participar – Componente Feiras e Eventos	maio a dezembro

#### 14. Rede Nacional de *Test Beds* - Projeto *INOV.Recycle*

O projeto «*INOV.Recycle* - Rede colaborativa para desenvolvimento e teste de novos produtos e serviços digitais no âmbito da gestão de resíduos orientados para a incorporação circular», apresentado no âmbito do PRR, envolve um consórcio de 10 entidades e tem como objetivo prestar serviços de desenvolvimento, teste e experimentação de novos produtos ou serviços digitais no domínio da recolha de resíduos urbanos e industriais, promovendo uma maior seletividade na separação e uma efetiva reincorporação destes resíduos na cadeia de produção e de valor.

O projeto será desenvolvido até 2025, em que a componente da NERLEI prevê um investimento de 222.135 euros e no final de 2023 já foram adquiridos alguns dos equipamentos previstos em candidatura.

## RESUMO PROJETOS:

Designação	Data início	Data fim	Beneficiários	Beneficiários			Taxa de Execução Física do projeto	Taxa de Execução Financeira do projeto	Investimento total aprovado Projeto	Investimento total executado Projeto	Investimento por executar no Projeto	Incentivo recebido - 2023	Incentivo transferido empresas - 2023
				Aprovado	Executado	Falta executar							
Projeto "INTERNATIONAL BUSINESS 2019-2021"	março 20	junho 23	Empresas	114	95	19	83%	65%	2 757 586 €	1 798 729 €	958 857 €	414 200 €	411 817 €
Projeto "INTERNATIONAL BUSINESS 2021-2023"	janeiro 22	junho 23	Empresas	85	76	9	89%	100%	2 451 006 €	2 451 772 €	766 €	1 012 104 €	746 880 €
Projeto SAAC PREMIER - Programa de Estímulo Empresarial	janeiro 22	setembro 23	Empresas criadas	12	12	0	94%	94%	147 584 €	137 998 €	9 586 €	75 210 €	- €
Projeto SAAC ECOSTARTUP	maio 21	junho 23	Empresas criadas	50	50	0	96%	93%	187 980 €	174 054 €	13 926 €	34 834 €	- €
ATCP - Apoio Técnico à Criação e Consolidação de Projetos - Alinea a)	janeiro 23	dezembro 23	Desempregados / Empresas apoiadas	36	55	-19	153%	113%	39 493 €	44 754 €	5 261 €	34 769 €	- €
ATCP - Apoio Técnico à Criação e Consolidação de Projetos - Alinea b)	janeiro 23	dezembro 23	Desempregados / Empresas apoiadas	28	28	0	100%	200%	30 983 €	62 054 €	31 072 €	43 252 €	- €
Centro Qualifica 2023	fevereiro 23	dezembro 23	Formandos Inscritos	425	367	58	96%	95%	109 708 €	104 607 €	5 102 €	72 907 €	- €
MOVE PME - 2ªedição	janeiro 20	abril 23	Empresas	54	57	-3	96%	88%	627 908 €	554 372 €	73 536 €	91 155 €	494 120 €
Melhor Turismo 2020 - 2ªedição	setembro 19	maio 23	Empresas	32	31	1	94%	88%	174 000 €	153 335 €	20 665 €	60 749 €	107 601 €
Emprego + Digital 2023	maio 23	junho 24	Formandos	895	538	357	44%	58%	226 819 €	131 672 €	95 147 €	34 023 €	- €
GIP 2019-2021	junho 19	fevereiro 23	Desempregados / Empresas	-	-	-	180%	94%	41 913 €	39 574 €	2 338 €	9 847 €	- €
GREENOVET	novembro 20	outubro 24	-	-	-	-	62%	62%	198 559 €	123 779 €	74 780 €	31 769 €	- €
PRR - Embalagem do Futuro	abril 22	dezembro 25	-	-	-	-	11%	10%	1 026 000 €	105 381 €	920 619 €	235 980 €	- €
Projeto "INTERNATIONAL BUSINESS 2023-2025"	maio 23	abril 25	Empresas	117	82	35	35%	35%	7 373 726 €	2 550 203 €	4 823 524 €	- €	- €
Test Bed INOV.Recycle	janeiro 23	setembro 25	-	-	-	-	-	4%	222 135 €	8 122 €	214 013 €	40 159 €	- €
Apoios contratação IEFP				-					-	-	-	4 735 €	
Modulares Empregados e Desempregados				Em encerramento					-	-	-	152 965 €	- €
Centro Qualifica 2022				Em encerramento					-	-	-	50 612 €	- €
Projeto "EMPRESAS 4.0"				Em encerramento					-	-	-	815 462 €	413 509 €
Projeto "INTERNATIONAL BUSINESS 2018-2020"				Em encerramento					-	-	-	- €	1 755 €
Projeto "INTERNATIONAL BUSINESS 2017-2018"				Em encerramento					-	-	-	- €	1 035 €
Projeto SIAC exPorT				Em encerramento					-	-	-	9 051 €	- €
Projeto 89 - Internacionalização				Em encerramento					-	-	-	975 €	9 980 €
Projeto 12 - IQ+ Empresas				Em encerramento					-	-	-	- €	- €
									<b>15 615 399 €</b>	<b>8 440 407 €</b>	<b>7 174 992 €</b>	<b>3 224 758 €</b>	<b>2 183 186 €</b>

## SERVIÇOS ÀS EMPRESAS

### 1. Formação Interempresas e Intraempresas

A NERLEI desenvolve formação à medida das necessidades e objetivos das empresas, tendo como objetivo ir ao encontro das necessidades específicas apresentadas. Executou as seguintes ações:

Ação	Período de realização	N. de ações	Horas de Formação	N.º de participantes	Volume de Formação
MS Project	1º semestre	1	32	13	301
Prevenção de Lesões Músculo-Esqueléticas no Trabalho - Ginástica Laboral	1º semestre	2	8	28	224
Primeiros Socorros	1º semestre	2	8	27	200
Ms Project Avançado	1º semestre	1	30	9	228
Ferramentas para Trabalhar as suas Emoções	1º semestre	1	8	6	48
Prevenção e Combate a Incêndios	1º semestre	1	4	18	68
Prevenção e Combate a Incêndios	1º e 2º semestre	2	8	30	200
Acompanhar o Progresso da Sua Equipa	1º semestre	1	4	8	28
Compras e Aprovisionamento	1º semestre	1	12	18	212
Emergência e Primeiros Socorros no Local de Trabalho	2º semestre	1	16	15	200
Excel Elementar	2º semestre	2	20	19	380
Compras e Negociação	2º semestre	1	12	10	120
Finanças para não financeiros	2º semestre	1	16	15	240
Suporte Básico de Vida e Primeiros Socorros	2º semestre	5	8	49	349
Empilhadores	2º semestre	1	8	10	80
O Poder da Comunicação	2º semestre	1	16	19	304
Polímeros	2º semestre	1	16	19	304
<b>Total</b>		<b>25</b>	<b>302</b>	<b>313</b>	<b>3486</b>

## 2. Consultoria e apoio às empresas e outras entidades Associadas

Serviço a prestar	Indicador	N.º
Consultoria de acompanhamento e gestão financeira de projetos de empresas e entidades associadas	N.º de projetos externos a acompanhar	7
Esclarecimento de questões relacionadas com projetos co-financiados e oportunidades de financiamento	N.º de esclarecimentos prestados	83
Esclarecimento de questões de âmbito jurídico, fiscal e outras informações sobre diversa legislação de interesse para as empresas	N.º de esclarecimentos prestados	376
Serviços individuais de apoio à internacionalização: - Desenvolvimento comercial de mercado	N.º de empresas apoiadas	3
Esclarecimento de questões relacionadas com informação internacional	N.º de esclarecimentos prestados	26
Emissão de certificados de origem	N.º de certificados	102

Esta página foi deixada em branco intencionalmente



# NERLEI CCI – Associação Empresarial da Região de Leiria / Câmara de Comércio e Indústria

## Demonstrações Financeiras

Exercício 2023



Handwritten signature and the number 4.

**Balanco em 31 de dezembro de 2023**

	Notas	31/dez/23	31/dez/22
(euros)			
<b>Ativo</b>			
<b>Ativo não corrente</b>			
Ativos Fixos Tangíveis	4	184 873	198 118
Ativos Intangíveis	5	269 512	248 832
Investimentos em Curso	4,5	12 910	21 444
Investimentos Financeiros	7	88 027	85 437
Outros Créditos e Ativos não Correntes	6	605 022	300 022
		<u>1 160 344</u>	<u>853 852</u>
<b>Ativo corrente</b>			
Créditos a Receber	8	1 551 557	1 454 957
Estado e outros entes públicos	9	22 474	14 257
Fundadores/Patrocinadores/Doadores e Associa	10	25 989	3 261
Outros ativos correntes	11	334 429	835 155
Diferimentos	12	5 291	8 952
Caixa e Depósitos Bancários	13	1 016 382	885 796
<b>Total do Ativo</b>		<u>2 956 122</u>	<u>3 202 377</u>
		<u>4 116 466</u>	<u>4 056 229</u>
<b>Fundos Patrimoniais</b>			
Fundo Social	14	1 958 248	1 415 625
Reservas	14	249 399	249 399
Resultados transitados	15	133 051	611 857
Outras variações nos fundos patrimoniais	16	72 368	58 347
Resultado líquido do exercício		34 892	75 102
<b>Total do fundo de capital</b>		<u>2 447 958</u>	<u>2 410 329</u>
<b>Passivo</b>			
<b>Passivo corrente</b>			
Fornecedores	20	1 447 513	1 466 278
Remunerações a pagar ao pessoal	24	30	2 884
Estado e outros entes públicos	10	55 515	38 241
Provisões Específicas do setor	18	2 937	4 330
Outros passivos correntes	19	162 213	123 897
Diferimentos	13	300	10 270
<b>Total do Passivo</b>		<u>1 668 508</u>	<u>1 645 899</u>
<b>Total dos fundos patrimoniais e do passivo</b>		<u>4 116 466</u>	<u>4 056 229</u>

Para ser lido com as notas anexas às demonstrações financeiras

Contabilista Certificada  
n.º 9.536



A DIREÇÃO



**Demonstração dos Resultados em 31 de dezembro de 2023**

	Notas	(euros)	
		31/dez/23	31/dez/22
Prestação de serviços	21	533.007	443.451
Subsídios à exploração	22	1.063.641	921.187
Fornecimentos e serviços externos	23	4.198.727	3.220.363
Gastos com o pessoal	24	628.650	552.085
Imparidade de dívidas a receber (perdas/reversões)	17	27.330	4.025
Provisões (aumentos/reduções)	18	695	4.330
Aumentos/reduções de justo valor	18	228	-
Outros rendimentos e ganhos	25	3.426.680	2.666.251
Outros gastos e perdas	26	87.491	135.826
<b>Resultado antes de depreciações, gastos de financiamento e impostos</b>		<b>82.052</b>	<b>122.310</b>
Gastos/reversões de depreciação e de amortização	27	41.191	40.984
Imparidade de investimentos depreciáveis/amortizáveis (perdas/reversões)		-	-
<b>Resultado operacional (antes de gastos de financiamento e impostos)</b>		<b>40.861</b>	<b>81.326</b>
Juros e rendimentos similares obtidos	28	861	14
Juros e gastos similares suportados	28	16	8
<b>Resultado antes de impostos</b>		<b>41.707</b>	<b>81.331</b>
Imposto sobre o rendimento do período		6.814	6.229
<b>Resultado líquido do período</b>		<b>34.892</b>	<b>75.102</b>

Contabilista Certificada  
nº 9.536



A DIREÇÃO



**NERLEI CCI - Associação Empresarial da Região de Leiria / Câmara de Comércio e Indústria**
**Demonstração das Alterações nos Fundos Patrimoniais - Exercício de 2023**

(Valores expressos em euros)

Fundo patrimonial atribuído aos detentores dos fundos

		Fundo Social	Reservas	Outras reservas	Resultados transitados	Outras variações no fundo patrimonial	Resultado líquido do exercício	Total dos fundos patrimoniais	
<b>Posição no Início do Período 2023</b>	1	Notas	1.415.625	-	249.399	611.857	58.347	75.102	2.410.329
Alterações no período									
Outras alterações reconhecidas no fundo patrimonial	15,17		542.623	-	-	(478.806)	14.021	(75.102)	(539.887)
	2		542.623	-	-	(478.806)	14.021	(75.102)	(539.887)
<b>Resultado Líquido do Período</b>	3						34.892	34.892	
<b>Resultado Integral</b>	4 = 2 + 3						(40.210)	(504.994)	
Entradas para cobertura de perdas			-	-	-	-	-	-	-
Outras operações	5		-	-	-	-	-	-	-
<b>Posição no Fim do Período 2023</b>	1 + 2 + 3 + 5		1.958.248	-	249.399	133.051	72.368	34.892	2.447.958

**NERLEI CCI - Associação Empresarial da Região de Leiria / Câmara de Comércio e Indústria**
**Demonstração das Alterações nos Fundos Patrimoniais - Exercício de 2022**

(Valores expressos em euros)

Fundo patrimonial atribuído aos detentores dos fundos

		Fundo Social	Reservas	Outras reservas	Resultados transitados	Outras variações no fundo patrimonial	Resultado líquido do exercício	Total dos fundos patrimoniais	
<b>Posição no Início do Período 2022</b>	1	Notas	1.415.625	-	149.639	468.265	40.096	84.391	2.158.016
Alterações no período									
Outras alterações reconhecidas no fundo patrimonial	15,17		-	-	99.760	143.592	18.251	(84.391)	77.452
	2		-	-	99.760	143.592	18.251	(84.391)	77.452
<b>Resultado Líquido do Período</b>	3						75.102	75.102	
<b>Resultado Integral</b>	4 = 2 + 3						(9.289)	152.554	
Entradas para cobertura de perdas			-	-	-	-	-	-	-
Outras operações	5		-	-	-	-	-	-	-
<b>Posição no Fim do Período 2022</b>	1 + 2 + 3 + 5		1.415.625	-	249.399	611.857	58.347	75.102	2.410.329

Para ser lido com as notas anexas às demonstrações financeiras

 Contabilista Certificada  
 nº 9.536


A DIREÇÃO

**Demonstração dos Fluxos de Caixa em 31 de dezembro de 2023**


(euros)

	31/dez/23	31/dez/22
<b>Fluxos de Caixa das Atividades Operacionais</b>		
Recebimentos de clientes	3.840.359	2.552.476
Pagamento de Subsídios	- 2.183.186	- 489.217
Doações/Subsídios	3.224.758	1.078.999
Pagamento de Bolsas	- 87.491	- 68.257
Pagamentos a fornecedores	- 4.217.492	- 2.405.181
Pagamentos ao pessoal	- 632.703	- 526.918
Caixa gerada pelas operações	- 55.755	141.901
Pagamento/recebimento do imposto sobre o rendimento	- 6.814	- 6.229
Outros recebimentos/pagamentos	288.820	- 258.336
<b>Fluxos de Caixa das Atividades Operacionais (1)</b>	<b>226.251</b>	<b>- 122.665</b>
<b>Fluxos de Caixa das Atividades de Investimento</b>		
Pagamentos respeitantes a:		
Ativos fixos tangíveis	- 2.600	- 20.057
Ativos intangíveis	- 47.983	- 2.087
Investimentos em curso	- 43.336	- 21.444
Investimentos financeiros	- 3.478	- 1.958
Outros ativos	- 16	- 8
	- 97.412	- 45.554
Recebimentos provenientes de:		
Ativos fixos tangíveis	-	-
Ativos intangíveis	-	-
Investimentos financeiros	888	788
Juros e rendimentos similares	861	14
	1.749	802
<b>Fluxos de Caixa das Atividades de Investimento (2)</b>	<b>- 95.664</b>	<b>- 44.753</b>
<b>Fluxos de Caixa das Atividades de Financiamento</b>		
Recebimentos provenientes de:		
Financiamentos obtidos	-	-
Pagamentos respeitantes a:		
Financiamentos obtidos	-	-
Juros e gastos similares	-	-
	-	-
<b>Fluxos de Caixa das Atividades de Financiamento (3)</b>	<b>-</b>	<b>-</b>
<b>Variação de caixa e seus equivalentes (1+2+3)</b>	<b>130.587</b>	<b>- 167.417</b>
<b>Efeito das diferenças de câmbio</b>	<b>-</b>	<b>-</b>
<b>Caixa e seus equivalentes no início do período</b>	<b>885.796</b>	<b>1.053.213</b>
<b>Caixa e seus equivalentes no fim do período</b>	<b>1.016.382</b>	<b>885.796</b>

 Contabilista Certificada  
 nº 9.536



A DIREÇÃO

**Anexo às Demonstrações Financeiras  
Para o exercício findo em 31 de dezembro de 2023**

(Valores expressos em euros)

### 1. Nota introdutória

A NERLEI CCI – Associação Empresarial da Região de Leiria / Câmara de Comércio e Indústria, foi constituída em 25 de junho de 1985, tem sede na Av. Bernardo Pimenta, Edifício NERLEI, em Leiria. A Associação tem como atividade a participação e promoção do desenvolvimento da Região, assegurando a sua representação em organismos públicos e privados. Podem ainda associar-se à NERLEI CCI empresas com sede geográfica no distrito de Leiria, desde que exerçam atividades que se possam considerar de interesse para a prossecução dos objetivos da associação. É uma associação privada, de utilidade Pública e sem fins lucrativos.

### 2. Referencial contabilístico de preparação das demonstrações financeiras

Em 2023, as demonstrações financeiras da NERLEI CCI foram preparadas de acordo com o referencial do Sistema Normalização Contabilística (SNC), tendo sido adotado a Norma Contabilística e de Relato Financeiro para Entidades do setor não lucrativo (ESNL), de acordo com o Decreto-Lei n.º 98/2015, de 2 de junho. No anexo do referido decreto, refere-se que o Sistema de Normalização Contabilística para as Entidades do Setor Não Lucrativo é composto por:

- Base para a Apresentação de Demonstrações Financeiras (BADF);
- Modelos de Demonstrações Financeiras (MDF), portaria 220/2015 de 13 de julho;
- Códigos de Contas (CC), Portaria nº 218/2015 de 23 de julho;
- Norma Contabilística e de Relato Financeiro para Entidades do Setor Não Lucrativo (NCRF – ESNL), Aviso nº 8259/2015, de 29 de julho;
- Normas Interpretativas (NI).

As demonstrações financeiras anexas foram preparadas no pressuposto da continuidade das operações e tomando por base o custo histórico, a partir dos registos contabilísticos da associação, mantidos de acordo com os princípios contabilísticos geralmente aceites em Portugal.

A NERLEI CCI regista os seus rendimentos e gastos de acordo com o regime do acréscimo, pelo qual os rendimentos e ganhos são reconhecidos à medida que são gerados, independentemente do momento em que são recebidos ou pagos. As diferenças entre os montantes recebidos e pagos, e os correspondentes rendimentos e gastos são registados nas rubricas de “Devedores e Credores”.

As principais políticas de contabilidade aplicadas na elaboração das demonstrações financeiras são as que a seguir se descrevem. Estas políticas foram consistentemente aplicadas a todos os exercícios apresentados.

### 3. Principais políticas contábilísticas

As demonstrações financeiras da NERLEI CCI são apresentadas em euros.

As transações em moeda estrangeira são transpostas para a moeda funcional utilizando as taxas de câmbio prevalentes à data de 31 de dezembro de 2023.

O ganho cambial resulta da conversão da taxa de câmbio à data de balanço dos ativos monetários, denominados em moeda estrangeira, são reconhecidos na demonstração dos resultados na rubrica "Outros Rendimentos e Ganhos".

- **ATIVOS FIXOS TANGÍVEIS**

Os ativos fixos tangíveis encontram-se valorizados ao custo ou através do modelo de revalorização, deduzido das depreciações acumuladas e eventuais perdas por imparidade. Este custo inclui o custo estimado à data de transição para as Normas contábilísticas e de relato financeiro para as entidades do setor não lucrativo (NCRF-ESNL), e os custos de aquisição para ativos obtidos após essa data.

O custo de aquisição inclui o preço de compra do ativo (após dedução dos descontos e abatimentos), as despesas diretamente imputáveis à sua aquisição, os encargos suportados com a preparação do ativo para que se encontre na sua condição de utilização e os impostos não recuperáveis.

Os custos subsequentes incorridos com renovações e grandes reparações, que façam aumentar a vida útil, ou a capacidade produtiva dos ativos são reconhecidos no custo do ativo.

As despesas de manutenção e reparação (dispêndios subsequentes) que não são suscetíveis de gerar benefícios económicos futuros adicionais são registadas como gastos no período em que são incorridas.

As vidas úteis e método de depreciação dos vários bens são revistos anualmente. O efeito de alterações a estas estimativas é reconhecido prospectivamente na demonstração dos resultados. As vidas úteis estimadas para os ativos fixos tangíveis mais significativos são conforme segue:

Vidas úteis	Anos
Edifícios e outras construções	10-50
Equipamento básico	4-8
Equipamento administrativo	3-8
Outros ativos fixos tangíveis	3-8



As depreciações são calculadas, após o início de utilização dos bens, pelo método das quotas constantes em conformidade com o período de vida útil estimado para cada grupo de bens.

- **ATIVOS INTANGÍVEIS**

Os ativos intangíveis encontram-se registados ao custo de aquisição, deduzido das amortizações. Estes ativos só estão reconhecidos porque é provável que deles advenham benefícios económicos futuros para a associação, são controlados por esta e pode-se medir razoavelmente o seu valor.

O direito de superfície do terreno foi registado conforme escritura feita no dia 21/12/1999, em que a Câmara Municipal de Leiria cede à NERLEI CCI, a título gratuito pelo prazo de 50 anos, uma parcela de terreno com a área de 5.000 m<sup>2</sup>,

constando na Caderneta Predial a área de 7.052,95 m<sup>2</sup>, sendo a diferença explicada pela atualização das áreas incluindo arruamento e espaços verdes, pelo valor de 149.639 euros. O valor de 249.399 euros corresponde à revalorização do Terreno objeto de Contrato de Direito de Superfície.

- **INVESTIMENTOS EM CURSO**

Os investimentos em curso encontram-se registados ao custo de aquisição dos trabalhos desenvolvidos até 31 de dezembro de 2023 e correspondem à implementação de um novo ERP (Cegid Ekon), que substituiu o anterior software de gestão (Primavera).

- **INVESTIMENTOS FINANCEIROS**

O investimento financeiro corresponde ao Fundo de Compensação do Trabalho, com uma valorização das unidades de participação (228 euros). A NERLEI CCI à data do balanço é detentora de 4.368 UP, ao valor unitário de 1,15080 euros. A partir de 1 de abril de 2023 ficaram suspensas as entregas para o Fundo. A 1 de janeiro de 2024 o Fundo de Compensação do Trabalho fica congelado, podendo o valor ser resgatado para ser aplicado em formação para os colaboradores ou para indemnizações por extinção do posto de trabalho.

- **IMPOSTO SOBRE O RENDIMENTO**

A associação encontra-se sujeita a Imposto sobre o Rendimento das Pessoas Coletivas (IRC) à taxa de 21% (n.º5, art.º87 do CIRC) apenas no caso das Cessões de Exploração, rendimentos de capitais e comissões. No que respeita à restante atividade a NERLEI CCI encontra-se isenta de IRC, dado tratar-se de uma Instituição Privada de Utilidade Pública, Sem Fins Lucrativos.

- **CRÉDITOS A RECEBER**



As contas de “Créditos a receber” não têm implícitos juros e são registadas pelo seu custo diminuído de eventuais perdas de imparidade, reconhecidas nas rubricas “Perdas de Imparidade Acumuladas”, para que as mesmas reflitam o seu valor realizável líquido.

- **CAIXA E EQUIVALENTES DE CAIXAS**

Esta rubrica inclui caixa, depósitos à ordem em bancos e moeda estrangeira (Ver nota 13).

- **FUNDO SOCIAL**

O Fundo Social é constituído pelos resultados transitados e acumulados, até ao ano de 2020 inclusive.

- **PROVISÕES**

As provisões são reconhecidas quando, e somente quando, a entidade tenha uma obrigação presente (legal ou constitutiva) resultante de um evento passado, seja provável que para a resolução dessa obrigação ocorra uma saída de recursos e o montante da obrigação possa ser razoavelmente estimado.

As provisões são reconhecidas como gasto do período pelo valor da melhor estimativa, na data de relato dos recursos necessários para liquidar a obrigação.

As provisões são revistas a cada data de balanço e ajustadas para refletir a melhor estimativa corrente. Quando deixa de ser provável a liquidação da obrigação a provisão é revertida.

- **FORNECEDORES E OUTROS PASSIVOS CORRENTES**

As contas a pagar a fornecedores e outros credores, que não vencem juros, são registadas pelo custo, que é substancialmente equivalente ao seu justo valor.

- **POLÍTICAS RELACIONADAS COM SUBSÍDIOS**

Os subsídios que se destinam à exploração são reconhecidos na demonstração de resultados, no mesmo período em que os gastos associados são incorridos com os projetos com financiamento comunitário.

Os subsídios não reembolsáveis relacionados com ativos fixos tangíveis e intangíveis, incluindo os subsídios não monetários, devem ser apresentados no balanço como componente do Fundo patrimoniais, e imputados como rendimentos do exercício na proporção das amortizações efetuadas em cada período.



#### 4. Ativos Fixos Tangíveis


No decorrer do exercício económico os movimentos ocorridos nas rubricas dos Ativos Fixos Tangíveis, bem como as respetivas depreciações, foram os seguintes:

31 de Dezembro de 2022						
	Saldo em 01/Jan/22	Aquisições / Dotações	Abates	Transferências	Revalorizações	Saldo em 31/Dez/22
<b>Custo:</b>						
Terrenos e recursos naturais	149.639	-	-	149.639	-	-
Edifícios e outras construções	854.742	19.041	-	-	-	873.784
Equipamento básico	63.998	-	-	-	-	63.998
Equipamento administrativo	584.154	1.016	-	-	-	585.169
Outros ativos fixos tangíveis	45.465	-	-	-	-	45.465
	<b>1.697.997</b>	<b>20.057</b>	<b>-</b>	<b>- 149.639</b>	<b>-</b>	<b>1.568.415</b>
<b>Depreciações acumuladas</b>						
Terrenos e recursos naturais	68.835	-	-	68.835	-	-
Edifícios e outras construções	659.549	23.694	-	-	-	683.243
Equipamento básico	59.601	2.620	-	-	-	62.221
Equipamento administrativo	577.906	3.555	-	-	-	581.462
Outros ativos fixos tangíveis	43.373	-	-	-	-	43.373
	<b>1.409.263</b>	<b>29.869</b>	<b>-</b>	<b>- 68.835</b>	<b>-</b>	<b>1.370.298</b>
31 de Dezembro de 2023						
	Saldo em 01/Jan/23	Aquisições / Dotações	Abates	Transferências	Revalorizações	Saldo em 31/Dez/22
<b>Custo:</b>						
Terrenos e recursos naturais	-	-	-	-	-	-
Edifícios e outras construções	873.784	-	-	-	-	873.784
Equipamento básico	63.998	-	-	-	-	63.998
Equipamento administrativo	585.169	-	-	-	-	585.169
Outros ativos fixos tangíveis	45.465	-	-	-	-	45.465
Investimentos em curso	-	7.983	-	-	-	7.983
	<b>1.568.415</b>	<b>7.983</b>	<b>-</b>	<b>-</b>	<b>-</b>	<b>1.576.398</b>
<b>Depreciações acumuladas</b>						
Terrenos e recursos naturais	-	-	-	-	-	-
Edifícios e outras construções	683.243	12.263	-	-	-	695.505
Equipamento básico	62.221	375	-	-	-	62.595
Equipamento administrativo	581.462	3.207	-	2.600	-	582.069
Outros ativos fixos tangíveis	43.373	-	-	-	-	43.373
	<b>1.370.298</b>	<b>15.845</b>	<b>-</b>	<b>- 2.600</b>	<b>-</b>	<b>1.383.542</b>
<b>Custo de Investimento</b>		<b>Amortizações Acumuladas</b>	<b>Valor Líquido</b>			
Terrenos e Recursos Naturais	-	-	-			
Edifício e outras construções	873.784	695.505	178.278			
Equipamento básico	63.998	62.595	1.403			
Equipamento administrativo	585.169	582.069	3.100			
Outros Ativos fixos tangíveis	45.465	43.373	2.092			
	<b>1.568.415</b>	<b>1.383.542</b>	<b>184.873</b>			

O valor de 2.600 euros em transferências de equipamento administrativo refere-se a vários equipamentos amortizáveis em apenas 1 ano e cujo acerto se reporta a períodos anteriores.

O Investimento em Curso dos ativos tangíveis, dizem respeito à aquisição de equipamentos do qual faz parte um sistema de vídeo conferência e um sistema MUPI. O investimento é relativo ao projeto Test Beds INOV.Recycle, cuja candidatura foi aprovada no âmbito do PRR – Programa de Recuperação e Resiliência.

As depreciações foram calculadas às taxas legais máximas fiscalmente aceites, previstas no Decreto Regulamentar 25/2009 de 14 de setembro, em conformidade com o período de vida útil estimado de cada bem.



**5. Ativos Intangíveis**

	31 de Dezembro de 2022					
	Saldo em 01/Jan/22	Aquisições / Dotações	Abates	Transferências	Perdas por imparidade	Saldo em 31/Dez/22
<b>Custo</b>						
Projetos de desenvolvimento (i)	229.944	-	-	-	-	229.944
Programas de computador	330.302	2.087	-	-	-	332.389
Outras ativos intangíveis	175.637	-	-	-	-	175.637
Investimentos em curso	-	21.444	-	-	-	21.444
Terreno, Objeto de Direito de Superfície	-	249.399	-	-	-	249.399
	<b>735.884</b>	<b>272.930</b>	-	-	-	<b>1.008.812</b>
<b>Depreciações Acumuladas</b>						
Projetos de desenvolvimento (i)	-	-	-	-	-	-
Software	229.871	-	-	-	-	229.871
Outras ativos intangíveis	324.397	-	-	-	-	324.397
	175.007	5.229	-	-	-	180.236
	-	4.033	-	-	-	4.033
	<b>729.275</b>	<b>9.262</b>	-	-	-	<b>738.538</b>

	31 de Dezembro de 2023					
	Saldo em 01/Jan/23	Aquisições / Dotações	Abates	Transferências	Perdas por imparidade	Saldo em 31/Dez/23
<b>Custo</b>						
Projetos de desenvolvimento (i)	229.944	-	-	-	-	229.944
Programas de computador	332.389	-	-	-	-	332.389
Outras ativos intangíveis	175.637	47.150	-	-	-	222.787
Investimentos em curso	21.444	30.634	-	47.150	-	4.928
Terreno, Objeto de Direito de Superfície	249.399	-	-	-	-	249.399
	<b>1.008.812</b>	<b>77.784</b>	-	<b>47.150</b>	-	<b>1.039.446</b>
<b>Depreciações Acumuladas</b>						
Projetos de desenvolvimento (i)	229.871	-	-	-	-	229.871
Software	324.397	17.865	-	833	-	341.429
Outras ativos intangíveis	180.236	-	-	-	-	180.236
Terreno, Objeto de Direito de Superfície	4.033	9.437	-	-	-	13.471
	<b>738.538</b>	<b>27.302</b>	-	<b>833</b>	-	<b>765.007</b>

Designação Projeto	Prazo Amortização	Custo de Investimento	Amortizações Acumuladas	Valor Líquido
Plataforma da Qualidade	5	323.780	323.780	-
RUCI	3	222.413	222.413	-
Proj 89	5	7.531	7.531	-
GIP	4	301	301	-
Licença Antivirus/ programa	2	1.731	1.731	-
Website Target High Value	5	7.766	7.766	-
Website Empreender Leiria	5	6.539	6.539	-
Portal Conjunto IQ+ Empresas	4	39.637	39.637	-
Website Nerlei	5	4.928	4.928	-
Central Digital Link Lusa	3	36.093	36.093	-
Plataforma da Export	3	72.135	72.135	-
Programas de Computadores	3	6.577	4.427	2.150
Website Login	3	8.539	8.539	-
Ferramenta Competência - Premier	3	47.150	15.717	31.433
Terreno, Objeto de Direito de Superfície	50	249.399	13.471	235.928
		<b>1.034.518</b>	<b>765.007</b>	<b>269.512</b>

Os Ativos Intangíveis aumentaram em 47.150 euros, que correspondem à implementação da Ferramenta de Competências do projeto Premier.

Os ativos em curso apresentam um valor de 4.928 euros relativos à implementação de um ERP (Cegid Ekon), que se prevê que fique concluído no decorrer do primeiro semestre de 2024.

## 6. Outros Ativos Financeiros

A NERLEI CCI possui à data do Balanço Ativos Financeiros (Depósitos a Prazos) no montante de 605.022 euros. A subida considerável das taxas de 0,01% para 3,35%, justificam a decisão de reforço dos depósitos a prazo. As taxas dos depósitos constituídos anteriormente foram renegociadas para o valor mais alto. É intenção da NERLEI CCI proceder à atualização da taxa do depósito a prazo no Santander.

31 de Dezembro de 2023						
	Saldo em 01/Jan/23	Taxa a 1/1/2023	Vencimento	Reforços	Taxa a 31/12/2023	Saldo em 31/Dez/23
Caixa Credito de Leiria	90.000	0,06% -	90.000	300.000	3,35%	300.000
Caixa Credito de Leiria	50.000	0,01% -	50.000	-	-	0
Caixa Credito de Leiria	150.000	0,06% -	150.000	-	-	0
Caixa Credito de Leiria	5.000	0,01% -	5.000	-	-	0
Novo Banco	-	-	-	300.000	3,25%	300.000
Santander	5.021	0,01% -	5.021	5.022	0,01%	5.022
	<b>300.021</b>	-	<b>300.021</b>	<b>605.022</b>		<b>605.022</b>


## 7. Participações financeiras

31 de Dezembro de 2022						
Partes de capital	Saldo em 01/Jan/22	Aquisições/ Fusão	Alienações/ Fusão	Variação nos resultados	Variação nos capitais próprios	Saldo em 31/Dez/22
Fundação Escola Profissional Leiria	1.500	-	-	-	-	1.500
Garval	5.000	-	-	-	-	5.000
S tartup Leiria (Fusão IDD com S tartup)	54.000	-	-	-	-	54.000
Leiria Business School	20.000	-	-	-	-	20.000
Fundos de Compensação do Trabalho	3.971	1.958	788	205	-	4.937
	<b>84.471</b>	<b>1.958</b>	<b>788</b>	<b>205</b>	-	<b>85.437</b>

31 de Dezembro de 2023						
Partes de capital	Saldo em 01/Jan/23	Aquisições/ Fusão	Alienações/ Fusão	Variação nos resultados	Variação nos capitais próprios	Saldo em 31/Dez/23
Fundação Escola Profissional Leiria	1.500	-	-	-	-	1.500
Garval	5.000	-	-	-	-	5.000
S tartup Leiria	54.000	-	-	-	-	54.000
Leiria Business School	20.000	-	-	-	-	20.000
AP DP CTMP - Assoc. Promoção Peniche	-	2.500	-	-	-	2.500
Fundos de Compensação do Trabalho	4.937	750	888	228	-	5.027
	<b>85.437</b>	<b>3.250</b>	<b>888</b>	<b>228</b>	-	<b>88.027</b>

As Participações Financeiras da NERLEI CCI correspondem a 1.500 Unidades de Participação (UP) da Fundação da Escola Profissional de Leiria, 5.000 ações da Garval, 4.368 UP (cujo valor da UP é 1,15080) do Fundo de Compensação do Trabalho (FCT). A NERLEI é ainda detentora de 216 UP ao valor unitário de 250 euros da Startup Leiria – Associação para a Promoção do Empreendedorismo, Inovação e Novas Tecnologias. A participação da NERLEI CCI na Leiria Business School é de 10 UP que correspondem a 19,51% do capital.

O FCT encontra-se valorizado de acordo com o valor da UP a 31 de dezembro de 2023, originando uma valorização de 228 euros.



**8. Créditos a Receber**

A 31 de dezembro de 2023, a rubrica "Clientes" era decomposta da seguinte forma:

	31/dez/23		31/dez/22		Total
	Não corrente	Corrente	Não corrente	Corrente	
Clientes					
Clientes Conta Corrente	-	1.531.950	-	1.447.469	
Adiantamento Clientes	-	-	-	-	
Clientes de cobrança duvidosa	-	59.423	-	18.869	
	-	<u>1.591.373</u>	-	<u>1.466.339</u>	
Perdas por imparidade acumuladas	-	- 39.816	-	- 11.382	
	-	<u>1.551.557</u>	-	<u>1.454.957</u>	

	0-30 dias	31-60 dias	61-90 dias	> 90 dias	Total
Clientes Conta Corrente	363.039	698.630	175.167	335.667	1.572.504
Clientes outros	-	-	-	-	-
	<u>363.039</u>	<u>698.630</u>	<u>175.167</u>	<u>335.667</u>	<u>1.572.504</u>

O crédito é concedido em condições normais, com exceção das operações em que a NERLEI CCI é a entidade promotora de projetos financiados, concretamente nas operações relacionadas com projetos conjuntos.

O saldo da cõnta Clientes Contas Correntes ascende a 1.531.950 euros a 31 de dezembro de 2023, havendo a destacar:

- Feira Ambiente 2024 – 1.033.783 euros – a realizar de 26 de janeiro de 2024 e as despesas terão de ficar todas liquidadas até final de fevereiro de 2024;
- Feira Ceramitec 2024 – 86.135,18 – a realizar de 9 a 12 de abril de 2024;
- Feira Ambiente 2023 – 13.896 euros – o valor é relativo a uma única empresa que aguarda o recebimento de Incentivo;
- Empresas 4.0 – 49.796 euros – O projeto encontra-se encerrado à data de balanço e estão a ser movidos esforços no sentido de cobrança da dívida;
- Prestação serviços NERLEI – 53.699 euros, os recebimentos decorrem com normalidade;
- Qualidade 6491 – 27.654 euros - Fomos informados em janeiro de 2023 que a empresa Ribeiclima deu entrada com um processo de contencioso. Não procedemos ao reconhecimento em clientes cobrança duvidosa nem à respetiva imparidade pois temos como garantia uma Caução;
- Quotas AIP – 30.147 euros. Terminou em dezembro de 2023 o plano de faturação acordado. Aguardamos indicação por parte da AIP de um novo plano de pagamentos;
- Proj. 12 – IQ+ Empresas – 14.106 euros. O cliente efetuou pagamentos mensais conforme acordado até maio tendo parado nesse mesmo mês. À data do balanço consideramos cliente de cobrança duvidosa e constituímos a respetiva perda por imparidade. Em janeiro de 2024 a empresa efetuou mais um pagamento parcial.

- IB 2021/2023 - Packs e-commerce – 41.088 – dentro das condições acordadas (o projeto encontra-se em fase de encerramento).
- Prestação de serviços de acompanhamento dos projetos Test Beds INOV.Recycle e Digitalplás – 52.430 euros. A decorrer dentro da normalidade.

Os restantes recebimentos dos serviços prestados pela NERLEI CCI decorreram com normalidade.

Durante os exercícios findos em 31 de dezembro de 2023, os movimentos ocorridos na rubrica “Perdas por Imparidade acumuladas” de clientes foram as seguintes:

Cobrança duvidosa (217)	31/dez/23		31/dez/22		Cobrança duvidosa/ perdas por imparidade (219)	31/dez/23		31/dez/22	
Saldo a 1 de Janeiro		18.869		86.174	Saldo a 1 de Janeiro		11.382		86.175
Aumento		42.859		9.295	Aumento		30.740		4.562
Reversão	-	7	-	18.314	Reversão	-	7	-	18.314
Regularizações	-	2.299	-	58.286	Regularizações	-	2.299	-	61.041
		<b>59.423</b>		<b>18.869</b>			<b>39.816</b>		<b>11.382</b>


Dando cumprimento ao disposto na alínea a) do nº 1 do art.º 39º do CIRC, foram reconhecidas as imparidades no montante de 30.740 euros, a saber:

- Paulo Coelho Iluminações, Lda. (Packs E.Commerce), no montante de 1.241 euros. A empresa está em processo de insolvência e o processo seguiu para contencioso para reclamação dos créditos;
- Profoods (renda) no montante de 700 euros. Efetuou pagamento 1/3 da dívida em fevereiro 2024;
- Tabal (IQ+ Empresas) no montante de 13.961 euros. Efetuou pagamento de 300 euros em fevereiro 2024;
- Fozmolás (Prestação de serviços de Internacionalização) no montante de 1.440 euros. Empresa com dificuldades financeiras;
- Precious Scribe (Empresas 4.0) no montante de 5.510 euros. A empresa está incontactável e o processo seguiu para Injunção;
- Marjomotex II, Lda (Empresas 4.0) no montante de 7.887 euros. Empresa encontra-se em PER - Plano Especial de Revitalização, tendo seguido para contencioso;

Procedeu-se ao reconhecimento em clientes cobrança duvidosa da quantia de 42.859 euros, distribuídos da seguinte forma:

- Paulo Coelho Iluminações, Lda - 6.107 euros. Insolvência declarada a 26 de janeiro de 2024;
- Tabal (IQ+ Empresas) no montante de 13.961 euros. Efetuou pagamento de 300 euros em fevereiro 2024;
- Profoods (renda) no montante de 700 euros. Efetuou pagamento 1/3 da dívida em fevereiro 2024;
- Fozmolás – 7.085 euros. Empresa aguarda recebimento de empréstimo bancário;
- Precious Scribe (Empresas 4.0) no montante de 6.704 euros. A empresa está incontactável e o processo seguiu para Injunção;
- Marjomotex II, Lda (Empresas 4.0) no montante de 8.303 euros. Empresa encontra-se em PER - Plano Especial de Revitalização, tendo seguido para contencioso;

Regularizamos imparidades no montante de 2.306 euros, das quais:



- SAER – 700 euros. Declarada Insolvente;
- Renato Arantes – 492,02 euros. Dissolução;
- Lismolde – 7 euros – rateio da dívida;
- M & Tools Engenharia, Lda – 922,50 euros. Empresa não reconhece participação no projeto;
- OPDA, Lda – 184,50 euros. Empresa incontactável.

## 9. Estado e Outros Entes Públicos

A 31 de dezembro de 2023 a rubrica de “Estado e Outros Entes Públicos” apresentava os seguintes saldos:

	<u>31/dez/23</u>	<u>31/dez/22</u>
<b>Ativo</b>		
Imposto sobre o valor acrescentado (IVA)	22.474	8.096
Imposto sobre o rend. das pessoas colectivas (IRC)	-	6.161
	<u>22.474</u>	<u>14.257</u>
<b>Passivo</b>		
Imposto sobre o rend. das pessoas colectivas (IRC)	885	6.229
Imposto sobre o valor acrescentado (IVA)	21.492	-
Imposto sobre o rend. das pessoas singulares (IRS)	12.256	10.591
Segurança Social	20.883	21.421
	<u>55.515</u>	<u>38.241</u>

Por força do cálculo do pró-rata definitivo, foi apurada uma taxa definitiva para o ano de 2023 de 69% (provisória para 2024).

Os pressupostos para apuramento do IRC foram os mesmos que nos anos anteriores. A retenção na fonte é efetuada à taxa de 25% e a taxa de IRC é de 21%.


## 10. Fundadores/Patrocinadores/Doadores e Associados

	<u>31/dez/23</u>	<u>31/dez/22</u>
	<u>Corrente</u>	<u>Corrente</u>
<b>Ativo</b>		
Quotas Saldo Inicial	3.261	18.919
Quotas emitidas	129.959	118.935
Quotas regularizadas	- 2.211	- 5.667
Quotas recebidas	- 105.020	- 128.926
Saldo Final	<u>25.989</u>	<u>3.261</u>

Esta nota reflete o valor de quotas processadas, regularizadas e recebidas.

Comparativamente com o ano anterior registaram-se as seguintes alterações: foram admitidos vinte e sete novos associados que justifica o aumento do valor de quotas emitidas. Em conformidade com deliberação da Direção, foram anulados treze sócios por diversos motivos (liquidação da empresa, cessação de atividade, redução da atividade e/ou custos, entre outras).

O valor referente às quotas emitidas inclui 13.465 euros de quotizações à AIP (12 prestações mensais a 1.122 euros), com referência a quotas de 2013 a 2020).



Por precaução constituímos uma provisão para crédito incobrável de 10% das quotas por liquidar à data de balanço.

## 11. Outros Ativos Correntes

Outros Ativos Correntes	Acréscimos de Rendimentos 31/dez/23	Devedores Diversos 31/dez/23	31/dez/23	31/dez/22
Programa de Eficiência Energética PRR	-	4.620	4.620	4.620
Proj 6491 Inovação/Qualidade	3.644	-	3.644	4.670
Contrato CTT	1.561	-	1.561	1.247
Redes Sociais	-	-	-	57
Incentivos a pagar	6.619	-	6.619	-
Outros acréscimos de rendimentos	-	77	77	19.447
Comissões	2.368	-	2.368	2.007
Mostra de Produtos Feira Ambiente	-	-	-	11.413
Participação nos resultados/ seguros	-	-	-	2.218
Acréscimos de projetos em execução (1)	315.540	-	315.540	-
<b>Total</b>	<b>329.732</b>	<b>4.697</b>	<b>334.429</b>	<b>45.678</b>


(1) detalhe no quadro seguinte

A rubrica “Outras Contas a Receber” inclui o montante de 14.269 euros e é relativa a acréscimos de rendimentos, onde se encontram os valores do Projeto 6491 Inovação/Qualidade (acerto de incentivo a receber), do Contrato com os CTT 1.561 euros (adiantamento - conta corrente), 6.619 euros é relativo a incentivo a pagar a empresas que se encontra em processo de contencioso. As comissões (2.368 euros) dizem respeito à percentagem sobre as vendas contratualizadas e Iva alemão pendente de recebimento no montante de 77 euros.

### PROJETOS OUTROS DEVEDORES E CREDORES

Do montante 3.920.598 euros referem-se a candidaturas por executar (2024-2025), 1.533.018 euros dizem respeito a projetos já executados e por submeter, 1.451.883 euros são relativos a pedidos de pagamento já submetidos, mas por receber e 101.652 euros em acréscimos de rendimentos.

À data do balanço está apurado o valor de 2.268.748 euros de incentivo a pagar às empresas (montante ainda não recebido). Salientamos o recebimento de adiantamentos no valor de 452.450 euros, montante este para fazer face às despesas de arranque de projeto. Por último, 49.815 euros em acréscimos de gastos relativos a ATCP ( Apoio Técnico à Consolidação de Projetos).





	1/2 - Candidaturas aprovadas	3 - Adiantamentos	4 - Montante Executado	5 - Incentivo a pagar às empresas	6 - Pedido de Pagamento Submetidos	7 - Acréscimos de Rendimentos	8 - Acréscimos de Gastos
Projeto Link Lusa	-	-	-	-	10.808	-	-
Projeto Empreender Leiria	-	-	-	-	17.714	-	-
Projeto SAAC D2IN	-	-	-	-	3.751	-	-
Projeto nº 17009 Target	-	-	-	7.014	-	-	-
Proj nº 26265 - IB 2017/2018	-	-	-	114.917	91.531	-	-
Projeto SIAC PLATICE MAR	-	-	-	5.745	4.581	-	-
Projeto LOG IN INNOVATION	-	-	-	37.235	54.941	2.916	-
Proj nº 38101 - IB 2018/2020	-	-	-	154.959	141.961	-	-
GIP 2019/2021	-	-	1.022	-	-	-	-
EPAT - Entidade Prestadora Apoio Técnico - alínea a)	-	-	-	-	32.947	-	27.933
ATCP - Acompanhamento e consultoria - alínea b)	-	-	-	-	27.989	-	21.882
Emprego+Digital	-	17.875	-	-	33.822	-	-
Empresas 4.0	-	-	-	140.128	20.743	-	-
Projeto nº 45163 - IB 2019/2021	-	-	-	348.920	343.558	-	-
GREENOVET	59.824	95.308	5.715	-	93.309	-	-
SAAC ECOS TARTUP	-	10.193	-	-	111.453	-	-
SAAC PREMIER	-	-	-	-	26.151	-	-
Estágios Profissionais - IEF P	6.042	2.456	2.486	-	-	-	-
Projeto nº 179279 - IB 2021/2023	-	-	-	307.871	333.539	-	-
PRR - Embalagens do futuro	920.619	235.980	42.936	-	62.446	-	-
CENTRO QUALIFICA 2023	5.102	16.456	48.156	-	-	-	-
Apoios à contratação	4.598	-	-	-	-	-	-
Emprego+Digital 2024	95.147	34.023	91.031	-	40.641	-	-
IB 2025	2.659.525	-	1.336.673	1.151.959	-	98.736	-
Test Bed	169.604	40.159	5.001	-	-	-	-
<b>Saldo Final</b>	<b>3.920.460</b>	<b>452.450</b>	<b>1.533.018</b>	<b>2.268.748</b>	<b>1.451.883</b>	<b>101.652</b>	<b>49.815</b>



## 12. Diferimentos

Em 31 de dezembro de 2023, os saldos da rubrica “Diferimentos” do ativo e passivo foram como se segue:

	<u>31/dez/23</u>	<u>31/dez/22</u>
<b>Diferimentos (Ativo)</b>		
Protocolos	-	4.241
Seguros	5.291	4.711
	<u>5.291</u>	<u>8.952</u>
	<u>31/dez/23</u>	<u>31/dez/22</u>
<b>Diferimentos (Passivo)</b>		
Rendas/caução	300	300
Rendimentos a reconhecer (Publicidade)	-	9.965
Rendimentos a reconhecer (Serviços NERLEI)	-	5
Sub-Total outros diferimentos	<u>300</u>	<u>10.270</u>

O valor registado em Seguros diz respeito ao seguro de saúde dos primeiros 5 meses do ano de 2024 e o primeiro trimestre do seguro de acidentes de trabalho. No passivo há a salientar rendimentos referentes a caução de renda.

## 13. Caixa e depósitos bancários

Em 31 de dezembro de 2023, os saldos desta rubrica apresentavam-se como se segue:

	<u>31/dez/23</u>	<u>31/dez/22</u>
<b>Corrente</b>		
Caixa	427	398
Moeda estrangeira	222	255
Depósitos à ordem	1.015.733	885.142
<b>Não Corrente</b>		
Depósitos a prazo	605.022	300.022
<b>Total</b>	<u>1.621.404</u>	<u>1.185.818</u>

Desagregação dos valores inscritos na rubrica de “Caixa e depósitos bancários”: a caixa contém 649 euros (incluindo 222 euros de moeda estrangeira) e, os depósitos à ordem no montante de 1.015.733 euros. Este valor deve-se essencialmente ao facto de terem sido recebidos nos últimos dias do ano, montantes relativos a despesas de empresas participantes na Feira Ambiente 2024, cujos pagamentos a fornecedores só foram concretizados em janeiro de 2024.

Dado que a 31 de dezembro de 2023 as taxas de depósitos a prazo eram de 3,35% ao ano, reforçámos em 305 mil euros pelo período de 12 meses.

À data de fecho registamos uma diferença de câmbio desfavorável no montante de 33 euros, estando registada contabilisticamente como um gasto. A decomposição da conta de moeda estrangeira é conforme abaixo se indica:



Caixa	Moeda	País	Valor Total	Câmbio a 31/12/2023	Valor Total em Euros
119 - Moeda Estrangeira	Balboa	Panamá	1,00	0,90609	0,91
	Reais	Brasil	60,00	0,18678	11,21
	Escudos	Cabo Verde	5000,00	0,00907	45,35
	Metical	Moçambique	1540,00	0,01434	22,08
	Dolar	Estados Unidos da América	68,11	0,90609	61,71
	Pesos	México	600,00	0,05341	32,05
	Iene	Japão	6000,00	0,00642	38,52
	Dirham	Emirados Árabes Unidos	5,50	0,24674	1,36
	Dirham	Marrocos	17,50	0,09337	1,63
	Dinar	Argélia	1110,00	0,00677	7,51
<b>TOTAL</b>					<b>222,33 €</b>

#### 14. Fundo Patrimonial

O Fundo Social da NERLEI, em 2023, tem o valor de 2.447.958 euros e é composto do seguinte modo:

	<u>31/dez/23</u>	<u>31/dez/22</u>
Fundo Social (1)	1.958.248	1.415.625
Reservas Especiais (2)	249.399	249.399
Resultados Transitados (3)	133.051	611.857
Outras Variações de Capital Próprio (4)	72.368	58.347
Resultado Líquido do Exercício	34.892	75.102
<b>Total</b>	<b><u>2.447.958</u></b>	<b><u>2.410.329</u></b>

(1) O Fundo Social é composto pelos Resultados Transitados acumulados até ao ano de 2020.

(2) As Reservas Especiais correspondem ao valor escriturado e atualizado do terreno, objeto de direito de superfície cedido pela Câmara Municipal de Leiria em 1999 pelo período de 50 anos.

(3) Os Resultados Transitados correspondem aos exercícios económicos de 2021 e 2022 no montante de 133.051 euros.

(4) Outras Variações de Capital Próprio, esta rubrica encontra-se detalhada em nota própria e a variação dos capitais próprios está apresentada no mapa da Demonstração das Alterações no Capital Próprio.

#### 15. Resultados Transitados

Por decisão da Assembleia-Geral, realizada em 27 de março de 2023, foram aprovadas as contas do exercício findo em 31 de dezembro de 2022 e foi decidido que o resultado líquido referente a esse exercício fosse integralmente transferido para a rubrica "Resultados Transitados".

#### 16. Outras variações no Fundo Patrimonial

Em 31 de dezembro de 2023 e de 2022 os saldos desta rubrica apresentam-se como se segue:

	<u>31/dez/23</u>	<u>31/dez/22</u>
Subsídios	33.616	20.670
Outras	38.752	37.676
<b>Total</b>	<b><u>72.368</u></b>	<b><u>58.347</u></b>



O valor de 33.616 euros respeita a subsídios ao investimento, nomeadamente: Incubadoras Sociais de Emprego (ISE), Ferramenta de identificação de competências do projeto Premier e equipamentos multimédia adquiridos no âmbito da candidatura Test Beds.

De salientar que foi tida em conta a amortização do ativo intangível na mesma proporção das amortizações, tratando-se esta rubrica de subsídios ao investimento e, cumprindo assim com o disposto na norma.

O valor registado em "Outras", no valor global de 38.752 euros, resulta em incentivos recebidos e a devolver, de projetos encerrados e concluídos, cujo saldo estava registado em outros credores.

## 17. Imparidades

Movimentação da Conta 65/76		Movimento	Saldo
<b>Reversões</b>			
Perdas por Imparidade		7	
Reversão por compensação do incentivo a atribuir		3.403	
<b>Imparidades</b>			
Perdas por Imparidade		-	30.740
Perdas Por Imparidade em Investimentos Financeiros		-	
<b>Total</b>			<b>-27.330</b>

As imparidades são reconhecidas, uma vez que existe uma obrigação que resulta de um evento passado e é provável que para a resolução da obrigação ocorra uma saída de recursos no futuro. Em 2023, reverteu-se imparidade no montante de 7 euros relativamente à empresa Lismolde II, Lda e ajustaram-se as imparidades relativa a clientes cobrança duvidosa no montante de 30.740 euros. Os 3.403 euros refletem a percentagem se incentivo a atribuir às empresas sobre as quais recaem as imparidades.

## 18. Provisões

As provisões são reconhecidas, uma vez que existe uma obrigação que resulta de um evento passado e é provável que para a resolução da obrigação ocorra uma saída de recursos no futuro. Em 2023, ajustou-se a provisão relativa à contribuição para a Segurança Social em função dos rendimentos do trabalho independente, enquanto Entidade contratante.

Movimentação da Conta 29		31/dez/23	31/dez/22
<b>Saldo Inicial</b>		<b>1.036</b>	<b>1.021</b>
Utilização Cons <sup>t</sup> /Redução de P rovisão - Trab. Indep.	-	698	729
Reforço de provisão por insuficiência		-	-
Reversão de provisão por reclamação		-	292
Const/Rev. P rovisão TI		-	1.036
Constituição de outras provisões (10% s/ dívidas de quotas)		2.599	-
<b>Total</b>		<b>2.937</b>	<b>1.036</b>

**Movimentação da Conta 67/76**

	<u>Movimento</u>	<u>Saldo</u>
<b>Reversões</b>		
Provisão TI	-	
Provisões Projetos	3.294	3.294
<b>Provisões</b>		
Provisões Projetos	- 2.599	
Provisão TI	- -	2.599
<b>Total</b>		<u>695</u>

O saldo da conta 29 Provisões inclui a provisão para os Trabalhadores Independentes (TI) enquanto Entidade contratante e é efetuada no pressuposto de que um trabalhador independente ultrapassa os 50% de rendimentos obtidos exclusivamente a uma entidade (NERLEI), o qual dará origem ao pagamento à Segurança Social de 10% sobre o total dos serviços prestados.

**19. Outros Passivos Correntes**

As dívidas em Balanço são 162.213 euros, distribuí-se da seguinte forma:

Outros passivos correntes	Credores Diversos	
	31/dez/23	31/dez/22
Credores por acréscimo de remunerações	75.927	78.790
Test Bed	39.656	-
Proj 6491 - Qualidade	5.355	-
Quotas	1.052	-
Caução Projeto 12 IQ+ Empresas	22.483	38.780
Delícia Abstrata	1.500	1.500
Empresas 4.0	1.600	988
Acrescimos de Sinistro	6.529	-
Acrescimo Freeman	4.631	
Formadores	3.480	3.839
<b>Saldo Final</b>	<u>162.213</u>	<u>123.897</u>

Dos Acréscimos de Gastos salientam-se os seguintes valores: Férias e subsídio de férias – 75.927 euros; Cauções – 23.983 euros. O valor de 39.656 euros diz respeito a prestação de serviço realizada em dezembro de 2023 cujas faturas foram emitidas em janeiro de 2024.



## 20. Fornecedores

As dívidas a fornecedores, à data do Balanço, referem-se essencialmente aos projetos conjuntos desenvolvidos no âmbito da atividade da NERLEI.

As dívidas relativamente aos restantes fornecedores não são significativas e derivam essencialmente da atividade corrente da Associação, cujas faturas são pagas no prazo médio de 30 dias, exceto aquelas cujos pagamentos dependem dos recebimentos de clientes, como é o caso dos fornecedores associados a projetos conjuntos.

	31/dez/23	31/dez/22
Fornecedores conta corrente	1.447.513	1.466.278
Adiantamento a fornecedores	-	-
	<b>1.447.513</b>	<b>1.466.278</b>

O detalhe das principais rubricas da conta fornecedores, a 31 de dezembro de 2023, no montante de 1.447.513 euros, justifica-se da seguinte forma: 323.562 euros relativos ao fornecedor Messe Frankfurt; 79.600 euros respeitante ao espaço da Feira Ceramitec 2024 – Messe Munchen; 873.167 euros relacionados com as construções do stand para a Feira Ambiente 2024; 64.268 euros viagens e alojamento para a Feira Ambiente 2024; 43.031 material promocional, publicidade Feira Ambiente 2024; 12.155 euros de consultores de ATPC e formadores (pago em janeiro de 2024); 12.640 euros de despesas gerais NERLEI CCI; 27.155 euros prestação de serviços na área da internacionalização; 10.941 euros aquisição de hardware e software.

Antiguidade de saldos 2023	0-30 dias	31-60 dias	61-90 dias	> 90 dias	Total
Fornecedores conta corrente	1.119.255	86.982	219.830	21.446	1.447.513
Fornecedores outros	-	-	-	-	-
	<b>1.119.255</b>	<b>86.982</b>	<b>219.830</b>	<b>21.446</b>	<b>1.447.513</b>

## 21. Vendas e Prestações de Serviços

As Vendas e Prestações de Serviços, no mercado interno, nos períodos de 2023 e de 2022 foram como se segue:

	31/12/2023			31/12/2022		
	Mercado Interno	Mercado Externo	Total	Mercado Interno	Mercado Externo	Total
Prestação de Serviços	533.007	-	533.007	443.451	-	443.451
	<b>533.007</b>	<b>-</b>	<b>533.007</b>	<b>443.451</b>	<b>-</b>	<b>443.451</b>

	31/dez/23	31/dez/22	Varição	Varição %	
Revista Desafios	20.350	22.775	-	2.425	-10,65%
Publicidade eventos	-	1.200	-	1.200	-100,00%
Promoção Edifício Nerlei	24.348	47.835	-	23.487	-49,10%
Formação não financiada	24.699	988		23.712	2400,93%
Aluguer de espaços	50.650	28.938		21.711	75,03%
Patrocínios	14.925	4.500		10.425	231,67%
NewsLetter	7.300	4.710		2.590	54,99%
Website NERLEI	9.000	12.910	-	3.910	-30,29%
Jantares Conferência	2.931	4.770	-	1.839	-38,54%
Serviços prestados	100.063	63.974		36.090	56,41%
Participações em Feiras	55.235	23.663		31.573	133,43%
Missões Empresariais	3.075	1.875		1.200	64,00%
Protocolos	65.579	69.750	-	4.172	-5,98%
Catering	12.272	10.466		1.806	17,26%
Quotizações	127.748	132.442	-	4.693	-3,54%
Serviços Secundários	14.830	12.656		2.174	17,18%
<b>Total</b>	<b>533.007</b>	<b>443.451</b>		<b>89.556</b>	<b>20,20%</b>

No seu todo as Vendas e Prestações de serviços cresceram 20%. Na generalidade o ano decorreu dentro das expectativas em termos de execução de serviços não financiados.

De salientar o crescimento das principais rubricas, alugueres de espaços, prestação de serviços, patrocínios, formação não financiada, participação em feiras. Por outro lado, registamos uma redução das receitas nas rubricas, protocolos, promoção edifício NERLEI.

## 22. Subsídios à Exploração

Os apoios atribuídos à Associação no presente exercício económico destinam-se às despesas diretamente relacionadas com a implementação dos projetos financiados e trata-se de subsídios não reembolsáveis.

Os subsídios foram distribuídos da seguinte forma:

	31/dez/23	31/dez/22	Varição
Modulares Empregados 2022 Proj.3317	54.140	242.262	- 188.122
Emprego + Digital	131.672	45.688	85.984
IB 2021/2022	36.166	31.241	4.925
Qualifica 2020/2022	3.546	89.604	- 86.058
Empresas 4,0	4.291	104.673	- 100.382
GIP 2019/2021	11.953	11.465	489
IEFP - ATCP	106.808	65.899	40.909
IEFP - Estágios Profissional	21.839	4.870	16.969
Centro Qualifica 2023	104.607	168	104.439
Greenovet	26.333	43.932	- 17.599
SAAC ECOSTARUP	111.007	33.348	77.660
Incubadora Social de Emprego	1.673	34.564	- 32.891
IB 2021/2023 - 179279	139.494	151.397	- 11.903
Premier	37.254	39.968	- 2.714
Embalagem do Futuro PRR	87.892	17.490	70.402
IB 2024/2025	184.714	-	184.714
Programa de Eficiência Energética	-	4.620	- 4.620
Test Bed	252	-	252
<b>Total</b>	<b>1.063.641</b>	<b>921.187</b>	<b>142.454</b>

### 23. Fornecimentos e Serviços Externos

A repartição dos Fornecimentos e Serviços Externos foi a seguinte:

	31/dez/23	31/dez/22		Varição
Trabalhos especializados	3.803.034	2.951.578	-	851.457
Honorários	157.276	151.646	-	5.630
Deslocações e estadas	103.351	4.645	-	98.706
Publicidade e propaganda	52.103	15.388	-	36.715
Limpeza, higiene e conforto	19.758	18.493	-	1.266
Catering	11.106	-	-	11.106
Eletricidade	9.646	12.375		2.728
Material de escritório	9.553	10.928		1.375
Outros serviços/ Serviços Catering	8.791	17.546		8.755
Comunicação	7.320	6.632	-	688
Água	4.445	4.395	-	51
Conservação e Reparação	3.776	7.050		3.275
Seguros	3.320	3.382		62
Despesas bancárias	1.527	1.152	-	374
Rendas e alugueres	1.405	13.671		12.266
Artigos para oferta	1.124	581	-	543
Vigilância e Segurança	955	854	-	101
Contencioso e Notariado	237	8	-	229
Ferramentas e utensílios de desgaste rápido	-	40		40
<b>Total</b>	<b>4.198.727</b>	<b>3.220.363</b>	<b>-</b>	<b>978.364</b>


Os Fornecimentos e Serviços Externos registaram um aumento face ao ano anterior, que resulta essencialmente do aumento da execução física dos projetos. Realçamos o aumento do valor na rubrica “deslocações e estadas” que resulta da alteração na contabilização das viagens e alojamentos das empresas participantes nos projetos de internacionalização, que no ano anterior estavam incluídos na rubrica “trabalhos especializados”.

### 24. Gastos com Pessoal

O número de colaboradores a 31 de dezembro de 2023 era de 24, sendo dois a tempo parcial.

	Homens	Mulheres
Dirigentes	1	-
Técnico	3	18
Administrativo	-	1
Rececionista	-	1
<b>Total</b>	<b>4</b>	<b>20</b>

A repartição dos gastos com o pessoal nos períodos findos em 31 de dezembro de 2023 e de dezembro de 2022 foi a seguinte:





	31/dez/23	31/dez/22	Varição
Remunerações do pessoal	502 219	438 166	15%
Ajudas de Custo	8 820	7 414	19%
Encargos sobre remunerações	101 744	92 787	10%
Seguros de acidentes no trabalho	2 307	3 507	-34%
FCT	60	159	-62%
Seguro de saúde	10 630	9 923	7%
Segurança, saúde e higiene	0	28	-100%
Formação	2 870	101	100%
<b>Total</b>	<b>628 650</b>	<b>552 085</b>	<b>14%</b>

O aumento da rubrica "Gastos com Pessoal" na ordem de 14%, justifica-se essencialmente por uma atualização média de cerca de 12% dos vencimentos, por um aumento do valor alocado à formação dos colaboradores e aumento das ajudas de custo no âmbito da internacionalização. A admissão de um estágio profissional nível 6 com início em outubro justifica-se pela existência de uma baixa médica prolongada com início a 5 de julho até final do ano. O resultado é ainda justificado pelo lançamento de fim de exercício correspondente à estimativa de férias não gozadas, subsídio de férias e respetivos encargos sociais.

Estão registados em balanço remunerações a pagar ao pessoal no montante de 30 euros correspondente a deslocações ocorridas no exercício de ano económico corrente.

## 25. Outros rendimentos e ganhos

Esta rubrica contempla a comparticipação privada das empresas participantes em projetos subsidiados no âmbito do Portugal 2020 e Portugal 2030, nomeadamente nas Feiras e Missões Empresariais e Projetos de Qualificação, correspondendo aos montantes executados.

Esta rubrica inclui o montante de 3.401.316 euro, que não influenciam o resultado da Associação, uma vez que os respetivos gastos se encontram contabilizados na rubrica Fornecimento e Serviços Externos, conforme disposto na orientação técnica, que prevê que os rendimentos igualem os gastos.

	31/dez/23	31/dez/22	Varição
Comissões contratuais	9.471	8.786	685
Formação Ação - Move II	46.110	132.454	- 86.344
Formação Ação - Turismo	61.606	24.679	36.927
IB 2021	438.873	- 208.139	647.012
IB 2023	533.543	1.566.075	- 1.032.532
Sinistros	6.529	1.593	4.936
Participação dos Resultados / Seguradoras	-	2.218	- 2.218
Subsídios ao Investimento	13.653	2.691	10.962
Correções Relativas a Exercícios Anteriores	1.837	2.403	- 566
Excesso de estimativa para Impostos	-	258	- 258
Diferenças de câmbio favoráveis	-	6	- 6
Empresas 4.0	3.216	1.090.117	- 1.086.901
IB 2025	2.304.317	-	2.304.317
Diferenças de arredondamento	2	4	- 2
Proveitos suplementares	7.525	43.107	- 35.582
<b>Total</b>	<b>3.426.680</b>	<b>2.666.251</b>	<b>760.430</b>

## 26. Outros gastos e perdas

A rubrica "Outros gastos e perdas" é composta da seguinte forma:

	31/dez/23	31/dez/22	Variação	
IMI	740	658		82
IVA pró-rata	27.678	32.603	-	4.925
Dívidas Incobráveis	-	34	-	34
Correções relativas exercícios anteriores	1.088	28.466	-	27.378
Quotizações	5.463	5.039		424
Imposto de selo	-	6	-	6
Bolsas de Formação	43.215	68.257	-	25.042
Seg. Formandos	1.689	-		1.689
Insuficiência de estimativa para impostos	8	-		8
Diferenças de câmbio desfavorável	3	-		3
Diferenças de Arredondamento	1	3	-	2
Sinistros	6.529	-		6.529
Taxas	951	300		651
Outros	127	461	-	334
<b>Total</b>	<b>87.491</b>	<b>135.826</b>	-	<b>48.335</b>

A taxa de IVA do pró-rata definitiva para 2023 foi de 69% e igual à taxa provisória para o ano de 2024.

A componente de custo de Iva Pro-rata foi até setembro contabilizada na conta Outros Gastos e Perdas, no entanto a partir de outubro, em resultado da implementação do novo ERP, passou a ser contabilizado diretamente na conta de gasto associado.

## 27. Gastos/reversões de depreciação e de amortização

Nos exercícios findos em 31 de dezembro de 2023 e dezembro de 2022 os gastos com depreciações e amortizações foram os seguintes:

	31/dez/23			31/dez/22		
	Gastos	Reversões	Total	Gastos	Reversões	Total
Propriedades de investimento	-	-	-	-	-	-
Ativos fixos tangíveis	14.722	-	14.722	31.803	-	31.803
Ativos intangíveis	26.469	-	26.469	9.181	-	9.181
	<b>41.191</b>	-	<b>41.191</b>	<b>40.984</b>	-	<b>40.984</b>



## 28. Resultados financeiros

Os resultados financeiros, nos períodos de 2023 e 2022 tinham a seguinte composição:

	<u>31/dez/23</u>	<u>31/dez/22</u>
<b>Juros e rendimentos similares obtidos</b>		
Juros obtidos	861	14
Outros rendimentos similares	-	-
	<u>861</u>	<u>14</u>
<b>Juros e gastos similares suportados</b>		
Juros suportados	- 16	- 8
Diferenças de câmbio desfavoráveis	-	-
	<u>- 16</u>	<u>- 8</u>
<b>Resultados financeiros</b>	<u>845</u>	<u>5</u>

O valor apresentado em juros e ganhos financeiros, espelham a subida das taxas de juro praticadas no mercado.

## 29. Eventos subsequentes


Não existem à data quaisquer eventos subsequentes, com impacto nas Demonstrações Financeiras de 31 de dezembro de 2023.

Após o encerramento do exercício e, até à elaboração do presente relatório, não se registaram outros factos suscetíveis de modificar a situação relevada nas contas, para efeitos do disposto na alínea b) do n.º 5 do Artigo 66º do Código das Sociedades Comerciais.

## 30. Informações exigidas por diplomas legais

A Direção informa que a NERLEI CCI não apresenta dívidas ao Estado em situação de mora, nos termos do Decreto-Lei 534/80, de 7 de novembro.

Dando cumprimento ao estipulado no Decreto nº 411/91, de 17 de outubro, a Direção informa que a situação da NERLEI CCI perante a Segurança Social se encontra regularizada, dentro dos prazos legalmente estipulados.



Proposta de Aplicação de Resultados  
para o exercício findo em 31 de dezembro de 2023

Propõe-se que o resultado líquido positivo de 34.892,30 euros (trinta e quatro mil, oitocentos e noventa e dois euros e trinta cêntimos) tenha a seguinte aplicação:

---

Resultados Transitados – 25.542,30 euros

Gratificação de Balanço – 9.350,00 euros



# NERLEI CCI – Associação Empresarial da Região de Leiria / Câmara de Comércio e Indústria

## Relatório de Auditoria

### Exercício 2023



VALENTE, TRINDADE & ASSOCIADOS

Sociedade de Revisores Oficiais de Contas

## RELATÓRIO DE AUDITORIA

### RELATO SOBRE A AUDITORIA DAS DEMONSTRAÇÕES FINANCEIRAS

#### Opinião com reservas

Auditámos as demonstrações financeiras anexas de NERLEI – Associação Empresarial de Leiria (a Entidade), que compreendem o balanço em 31 de dezembro de 2023 (que evidencia um total de 4.056.229 euros e um total de fundos patrimoniais de 2.447.958 euros, incluindo um resultado líquido de 34.892 euros), a demonstração dos resultados por naturezas, a demonstração de alterações nos fundos patrimoniais, a demonstração de fluxos de caixa relativas ao ano findo naquela data, e as notas anexas às demonstrações financeiras que incluem um resumo das políticas contabilísticas significativas.

Em nossa opinião, exceto quanto aos possíveis efeitos das matérias referidas na secção “Bases para a opinião com reservas”, as demonstrações financeiras anexas estão preparadas, em todos os aspetos materiais, de acordo com a Norma Contabilística e de Relato Financeiro para Entidades do Setor Não Lucrativo adotada em Portugal através do Sistema de Normalização Contabilística.

#### Bases para a opinião com reservas

A NERLEI ainda não procedeu à completa inventariação e registo em cadastro da totalidade dos seus ativos fixos tangíveis, pelo que não é possível aferir em que medida essa inventariação afetaria as demonstrações financeiras, razão pela qual, não estamos em condições de nos pronunciar sobre esta área de balanço.

A nossa auditoria foi efetuada de acordo com as Normas Internacionais de Auditoria (ISA) e demais normas e orientações técnicas e éticas da Ordem dos Revisores Oficiais de Contas. As nossas responsabilidades nos termos dessas normas estão descritas na secção “Responsabilidades do auditor pela auditoria das demonstrações financeiras” abaixo. Somos independentes da Entidade nos termos da lei e cumprimos os demais requisitos éticos nos termos do código de ética da Ordem dos Revisores Oficiais de Contas.

Estamos convictos de que a prova de auditoria que obtivemos é suficiente e apropriada para proporcionar uma base para a nossa opinião com reservas.



VALENTE, TRINDADE & ASSOCIADOS

Sociedade de Revisores Oficiais de Contas

## Responsabilidades do órgão de gestão e do órgão de fiscalização pelas demonstrações financeiras

O órgão de gestão é responsável pela:

- preparação de demonstrações financeiras de acordo com a Norma Contabilística e de Relato Financeiro para Entidades do Setor Não Lucrativo adotada em Portugal através do Sistema de Normalização Contabilística;
- elaboração do relatório de gestão nos termos legais e regulamentares aplicáveis;
- criação e manutenção de um sistema de controlo interno apropriado para permitir a preparação de demonstrações financeiras isentas de distorção material devida a fraude ou erro;
- adoção de políticas e critérios contabilísticos adequados nas circunstâncias; e
- avaliação da capacidade da Entidade de se manter em continuidade, divulgando, quando aplicável, as matérias que possam suscitar dúvidas significativas sobre a continuidade das atividades.

O órgão de fiscalização é responsável pela supervisão do processo de preparação e divulgação da informação financeira da Entidade.

## Responsabilidades do auditor pela auditoria das demonstrações financeiras

A nossa responsabilidade consiste em obter segurança razoável sobre se as demonstrações financeiras como um todo estão isentas de distorções materiais devido a fraude ou erro, e emitir um relatório onde conste a nossa opinião. Segurança razoável é um nível elevado de segurança, mas não é uma garantia de que uma auditoria executada de acordo com as ISA detetará sempre uma distorção material quando exista. As distorções podem ter origem em fraude ou erro e são consideradas materiais se, isoladas ou conjuntamente, se possa razoavelmente esperar que influenciem decisões económicas dos utilizadores tomadas com base nessas demonstrações financeiras.

Como parte de uma auditoria de acordo com as ISA, fazemos julgamentos profissionais e mantemos ceticismo profissional durante a auditoria e também:

- identificamos e avaliamos os riscos de distorção material das demonstrações financeiras, devido a fraude ou a erro, concebemos e executamos procedimentos de auditoria que respondam a esses riscos, e obtemos prova de auditoria que seja suficiente e apropriada para proporcionar uma base para a nossa opinião. O risco de não detetar uma distorção material devido a fraude é maior do que o risco de não detetar uma distorção material devido a erro, dado que a fraude pode envolver conluio, falsificação, omissões intencionais, falsas declarações ou sobreposição ao controlo interno;



VALENTE, TRINDADE & ASSOCIADOS

Sociedade de Revisores Oficiais de Contas

- obtemos uma compreensão do controlo interno relevante para a auditoria com o objetivo de conceber procedimentos de auditoria que sejam apropriados nas circunstâncias, mas não para expressar uma opinião sobre a eficácia do controlo interno da Entidade;
- avaliamos a adequação das políticas contabilísticas usadas e a razoabilidade das estimativas contabilísticas e respetivas divulgações feitas pelo órgão de gestão de acordo com a Norma Contabilística e de Relato Financeiro para Entidades do Setor Não Lucrativo adotada em Portugal através do Sistema de Normalização Contabilística;
- concluimos sobre a apropriação do uso, pelo órgão de gestão, do pressuposto da continuidade e, com base na prova de auditoria obtida, se existe qualquer incerteza material relacionada com acontecimentos ou condições que possam suscitar dúvidas significativas sobre a capacidade da Entidade para dar continuidade às suas atividades. Se concluirmos que existe uma incerteza material, devemos chamar a atenção no nosso relatório para as divulgações relacionadas incluídas nas demonstrações financeiras ou, caso essas divulgações não sejam adequadas, modificar a nossa opinião. As nossas conclusões são baseadas na prova de auditoria obtida até à data do nosso relatório. Porém, acontecimentos ou condições futuras podem levar a que a Entidade descontinue as suas atividades;
- avaliamos a apresentação, estrutura e conteúdo global das demonstrações financeiras, incluindo as divulgações, nos termos da Norma Contabilística e de Relato Financeiro para Entidades do Setor Não Lucrativo adotada em Portugal através do Sistema de Normalização Contabilística; e
- comunicamos com os encarregados da governação, entre outros assuntos, o âmbito e o calendário planeado da auditoria, e as conclusões significativas da auditoria incluindo qualquer deficiência significativa de controlo interno identificado durante a auditoria.

A nossa responsabilidade inclui ainda a verificação da concordância da informação constante do relatório de gestão com as demonstrações financeiras.





VALENTE, TRINDADE & ASSOCIADOS

Sociedade de Revisores Oficiais de Contas

## RELATO SOBRE OUTROS REQUISITOS LEGAIS E REGULAMENTARES

### Sobre o relatório de gestão

Em nossa opinião, o relatório de gestão foi preparado de acordo com as leis e regulamentos aplicáveis em vigor e a informação nele constante é coerente com as demonstrações financeiras auditadas, não tendo sido identificadas incorreções materiais

Leiria, 26 de março de 2024

VALENTE, TRINDADE & ASSOCIADOS, SROC, Lda  
Representada por: Bruno Cabral da Trindade  
Inscrição ROC N.º 17  
Inscrição CMVM N.º 20161323

# **NERLEI CCI – Associação Empresarial da Região de Leiria / Câmara de Comércio e Indústria**

## **Relatório e Parecer do Conselho Fiscal**

### **Exercício 2023**

RELATÓRIO E PARECER  
DO  
CONSELHO FISCAL

Senhores Associados,

Em cumprimento do disposto na alínea b) do artigo 26º dos Estatutos, compete ao Conselho Fiscal da **NERLEI – Associação Empresarial da Região de Leiria**, elaborar relatório e emitir parecer sobre

**Relatório de gestão e contas de 2023**

**Demonstrações Financeiras em 31 de dezembro de 2023**

e

**Plano de Atividades e Orçamento para 2024**

Estes documentos foram apresentados ao Conselho Fiscal, pela Direção, após aprovados, dentro dos prazos legais e estatutários.

O Conselho Fiscal foi acompanhando ao longo do exercício, as atividades da Direção desta Associação Empresarial. Não pode, nem deve por isso, deixar de manifestar o seu reconhecimento pelo esforço e empenhamento, levado a cabo pela Direção, em benefício do desenvolvimento do tecido empresarial da região.

Perante estes factos, e não tendo chegado ao seu conhecimento, qualquer acontecimento que ofenda a Lei e os Estatutos, está este Conselho, em condições de elaborar o seu relatório e emitir parecer sobre a documentação em análise.

**RELATÓRIO**

Procedeu este Conselho Fiscal, trimestralmente, à conferência das contas e dos suportes contabilísticos, comportamento aconselhável em circunstâncias semelhantes e acompanhou a elaboração dos documentos em apreciação, nomeadamente o Relatório de Gestão e contas de 2023 e as Demonstrações Financeiras em 31 de dezembro de 2023.

A opinião que o Conselho Fiscal vai manifestar, relativamente ao ano de 2023, resulta do acompanhamento que foi efetuando ao longo do ano das atividades desta Associação Empresarial.

Quanto ao Plano de Atividades para 2024, nele são destacados em pormenor, os projetos que a Direção se propõe realizar, estando os Orçamentos, por departamento, elaborados de acordo com as ações previstas.

Com prontidão, foi recebida neste Conselho Fiscal, quer por parte da Direção, quer por parte dos serviços administrativos e outros, toda a informação que lhes foi solicitada, factos que se registam, sublinham e agradecem.

Foram respeitados rigorosamente todos os preceitos legais, encontrando-se as Demonstrações Financeiras e seus anexos, elaborados de acordo com as normas contabilísticas geralmente aceites pelo que, os mesmos evidenciam de forma inequívoca, verdadeira e apropriada a situação patrimonial da **NERLEI- Associação Empresarial da Região de Leiria**.

Face ao exposto, somos de

**PARECER**

que:

1. se aprove o Relatório de Gestão e Contas de 2023 e as Demonstrações Financeiras em 31 de dezembro de 2023
2. se aprove a proposta de aplicação dos Resultados líquidos positivos de € 34.892,30 euros
3. se aprove o Plano de Atividades da Direção e os Orçamentos para 2024.

Leiria, 20 de março de 2024



O CONSELHO FISCAL

---

**PRESIDENTE**


Cautio – Serviços de Gestão, Lda  
Representada por  
**LUÍS ALBERTO MALHÓ DE SOUSA**



---

**VICE-PRESIDENTE**


Lusitayes – Indústria e Comércio Agroalimentar, S.A  
Representada por  
Gonçalo Jorge Gomes Silva



---

**VOGAL Efetivo**

Movicortes – Serviços e Gestão, S.A  
Representada por  
**CATARINA ISABEL CUNHA VIEIRA**



---

**VOGAL - SUPLENTE**

SOCEM ED – Fabricação, Engenharia e Desenvolvimento de  
Moldes, Lda  
Representada por  
**LUÍS FRANCISCO FEBRA**